Ulkomaalaisten työttömyys ja palveluihin osallistuminen

Heinäkuun 2024 luvut

Työ- ja elinkeinoministeriö

20.8.2024

Työ- ja elinkeinoministeriö
Arbets- och näringsministeriet

Yhteenveto ulkomaalaisten työttömyydestä

- Ulkomaalaisia työttömiä työnhakijoita oli heinäkuussa 49 543, mikä on 16 prosenttia kaikista työttömistä työnhakijoista. Edellisvuodesta ulkomaalaisten työttömien työnhakijoiden määrä nousi 17 prosenttia (7 024 henkilöä).
  - Ulkomaalaisten työttömien työnhakijoiden määrä on mittaushistorian korkein. Tätä kuitenkin selittää talousnäkymien lisäksi ulkomaalaisen työvoiman kasvu.
  - Alle 25-vuotiaiden työttömien työnhakijoiden määrä nousi edellisvuodesta peräti 25 prosenttia.
  - Työttömyyden kasvuvauhti hidastui hieman kesäkuuhun nähden.
- Työvoimatutkimuksen mukaan ulkomaalaisten työllisyysaste oli 60,6 % vuoden 2024 ensimmäisellä neljänneksellä.
  - Luku pysytteli suurin piirtein samalla tasolla kuin vuoden 2023 lopussa, mikä voi viitata siihen, että matalasuhdanteesta johtuva työllisyyden laskun pohja on nyt saavutettu. Ulkomaalaisten työllisyysaste pysytteli vuoden 2023 alkupuoliskolla selvästi korkeammalla tasolla kuin ennen koronakriisiä.

Ulkomaalaisten ja suomalaisten työttömyys

- Työvoimatutkimuksen mukaan Suomen kansalaisten työllisyysaste on 13,8 %-yksikköä korkeampi kuin ulkomaan kansalaisten työllisyysaste (2024/Q1).
- Suomen kansalaisten työttömyysaste on 10,6 %-yksikköä matalampi kuin ulkomaan kansalaisten työttömyysaste (2024/Q1).
- Ulkomaalaisia työttömiä työnhakijoita on 16 % kaikista työttömistä työnhakijoista (2024/7).
- Ulkomaalaisten pitkäaikaistyöttömyys on harvinaisempaa kuin suomalaisten.

	Suomalaiset	Ulkomaalaiset
Työllisyysaste*	74,4 %	60,6 %
Työttömyysaste*	7,2 %	17,8 %
Työttömiä työnhakijoita	256 449	49 543
Palveluissa	19 149	2 802
Koulutuksessa	22 139	24 450
Pitkäaikaistyöttömien osuus	36 %	23 %
Osuus kaikista työttömistä työnhakijoista	84 %	16 %

Taulukon luvut perustuvat viimeisimpään saatavilla olevaan tietoon, mutta mittausajankohdat vaihtelevat. Työttömät työnhakijat sisältävät myös lomautetut.

Lähde: Työnvälitystilasto, Työ- ja elinkeinoministeriö
***Lähde: Työvoimatutkimus, Tilastokeskus/Eurostat; luku on kausitasoitettu**

Yhteenvetotaulukko: ulkomaan kansalaiset ja vieraskieliset

Ulkomaan kansalaiset

	2024 Heinäkuu	2023 Heinäkuu	Muutos (%)
Työttömät työnhakijat	49 543	42 519	17 %
Miehet	23 866	19 984	19 %
Naiset	25 677	22 535	14 %
Alle 25-vuotiaat	4 293	3 406	26 %
Yli 50-vuotiaat	11 279	9 796	15 %
Pitkäaikais-työttömät	10 972	9 642	14 %

Vieraskieliset

	2024 Heinäkuu	2023 Heinäkuu	Muutos (%)
Työttömät työnhakijat	65 308	56 458	16 %
Miehet	30 668	25 915	18 %
Naiset	34 640	30 543	13 %
Alle 25-vuotiaat	5 232	4 176	25 %
Yli 50-vuotiaat	16 955	15 019	13 %
Pitkäaikais-työttömät	17 088	15 072	13 %

Lähde: Työ- ja elinkeinoministeriö, Työnvälitystilasto

Ulkomaalaisten työttömien työnhakijoiden määrä 2020–2024

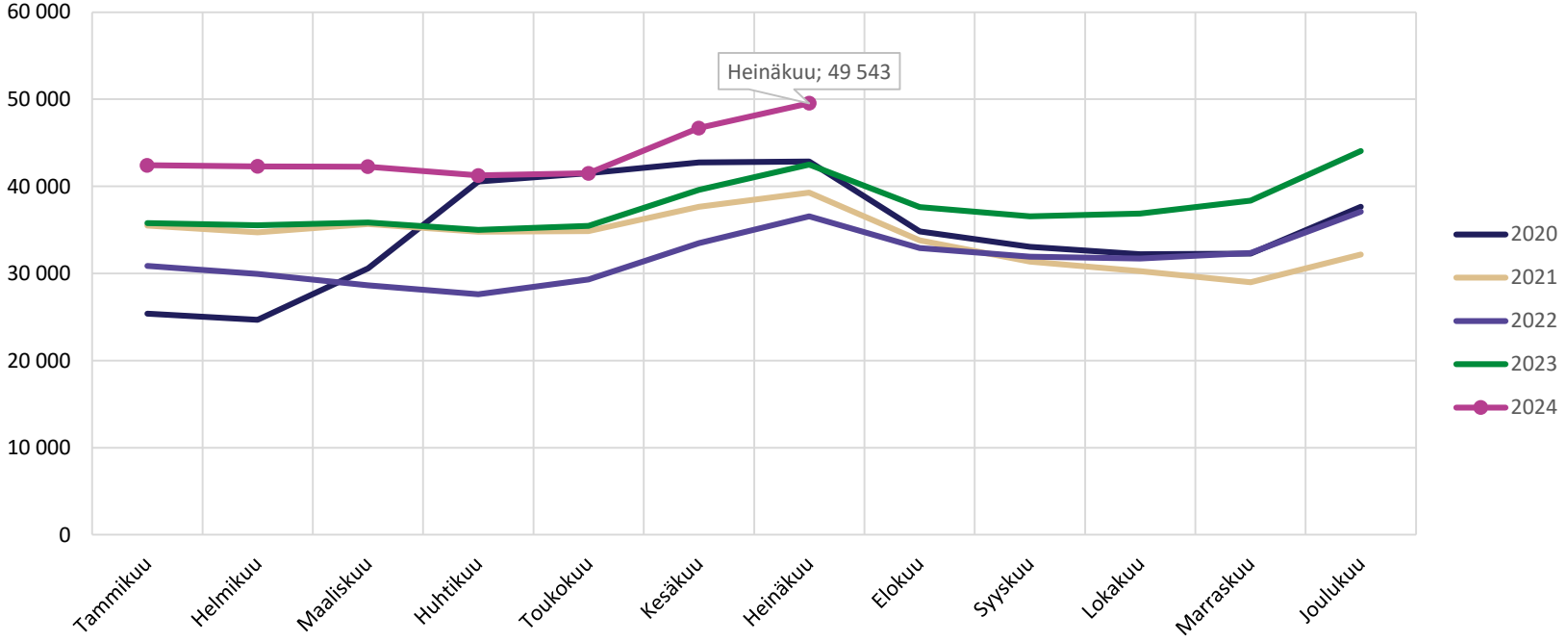

Lähde: Työ- ja elinkeinoministeriö, Työnvälitystilasto

15–64-vuotiaiden työllisyysasteen aikasarja kansalaisuuden mukaan neljännesvuosittain, kausitasoitettu

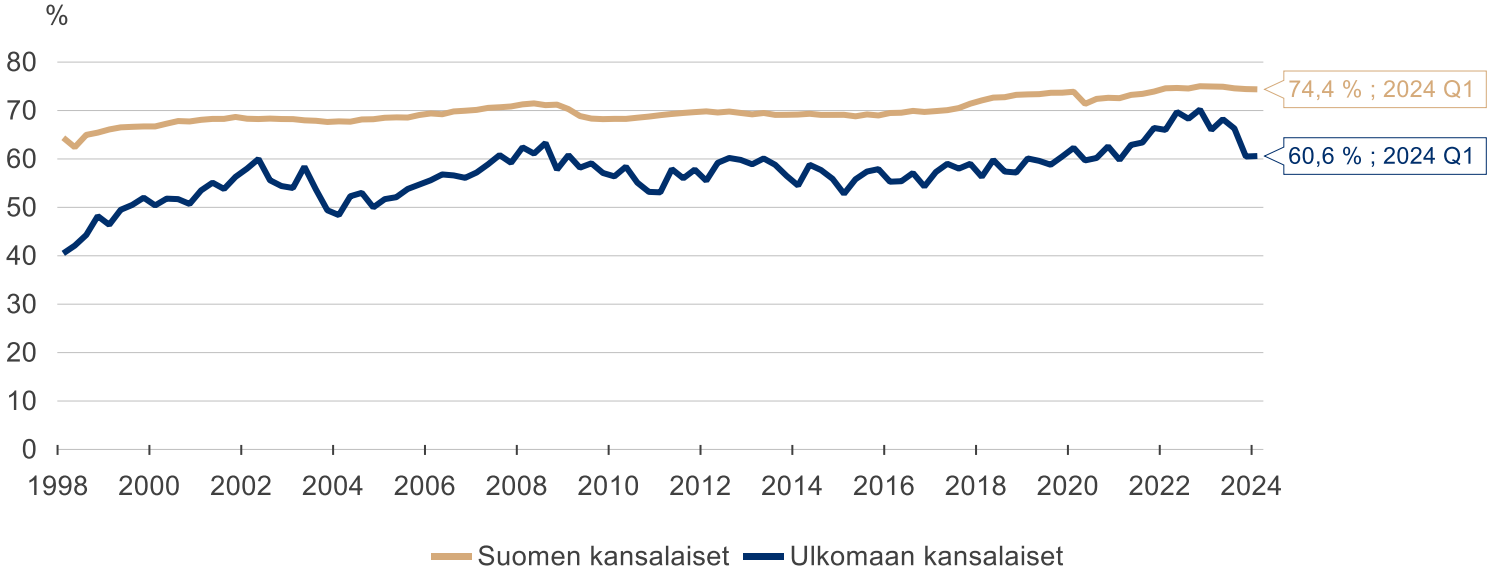

Lähde: Eurostat, Employment & Unemployment (Labor Force Survey), TEM, Macrobond

Kaikki työttömät työnhakijat kansalaisuuden ja kielen mukaan

Työttömät työnhakijat kansalaisuuden mukaan

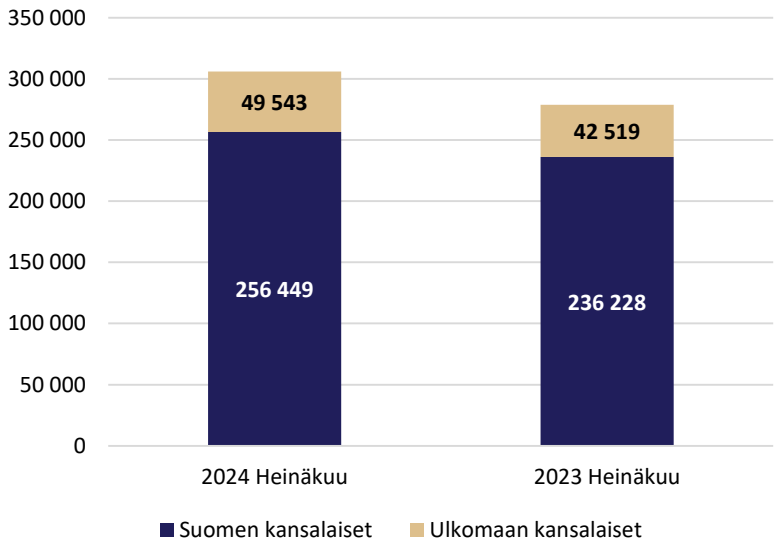

Työttömät työnhakijat kielen mukaan

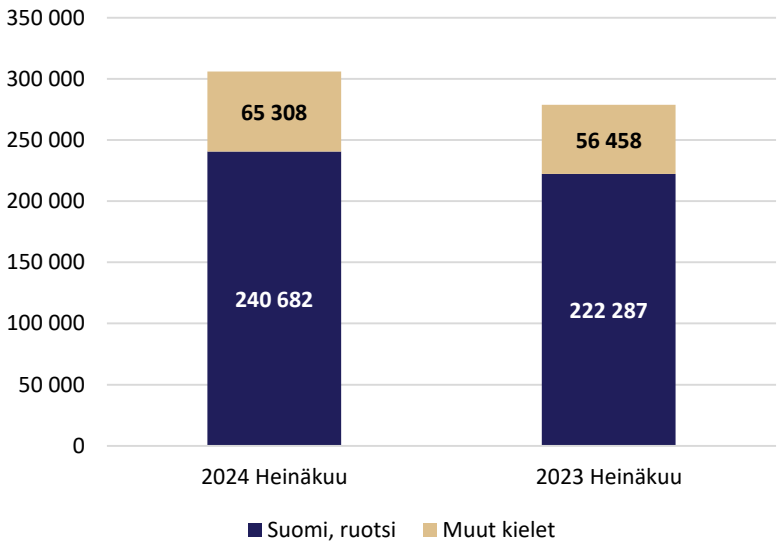

Lähde: Työ- ja elinkeinoministeriö, Työnvälitystilasto

Vieraskieliset työttömät työnhakijat ELY-keskuksittain

Vieraskielisten työttömien työnhakijoiden määrä

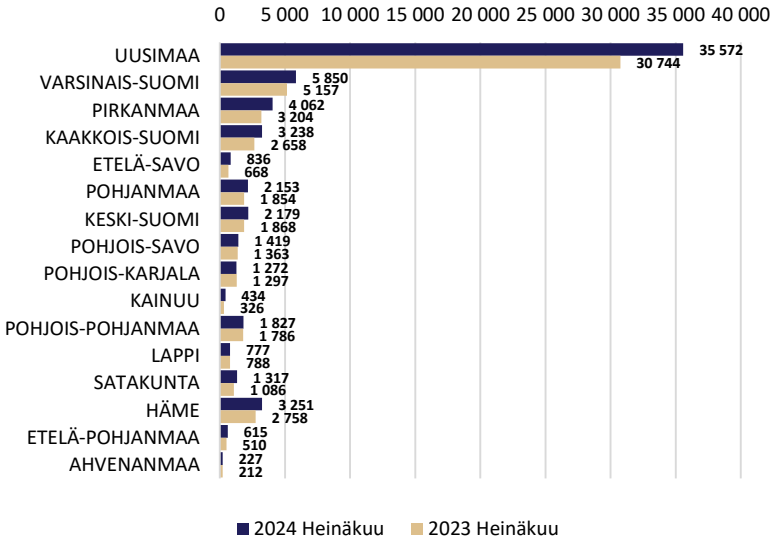

Vieraskielisten työttömien työnhakijoiden määrän muutos vuodessa (%)

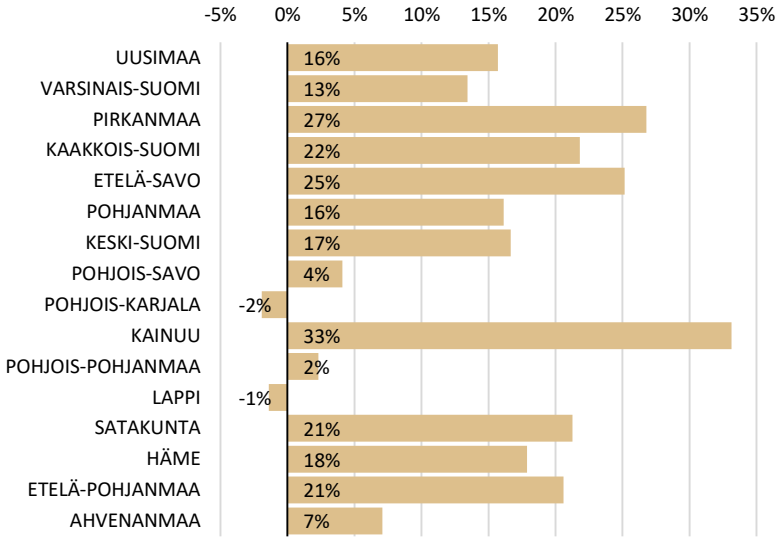

Lähde: Työ- ja elinkeinoministeriö, Työnvälitystilasto

Ulkomaalaiset työttömät työnhakijat ELY-keskuksittain

Ulkomaalaisten työttömien työnhakijoiden määrä

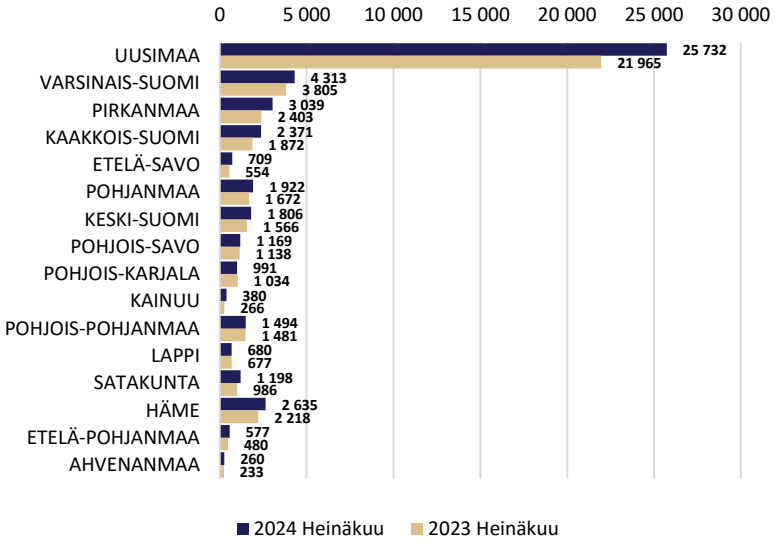

Ulkomaalaisten työttömien työnhakijoiden määrän muutos vuodessa (%)

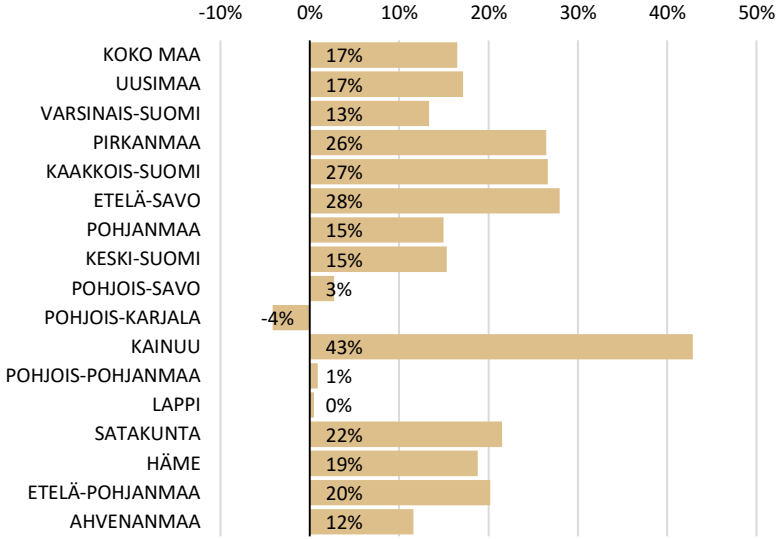

Lähde: Työ- ja elinkeinoministeriö, Työnvälitystilasto

Ulkomaalaiset alle 25-vuotiaat työttömät ELY-keskuksittain

Ulkomaalaisten alle 25-vuotiaiden työttömien työnhakijoiden määrä

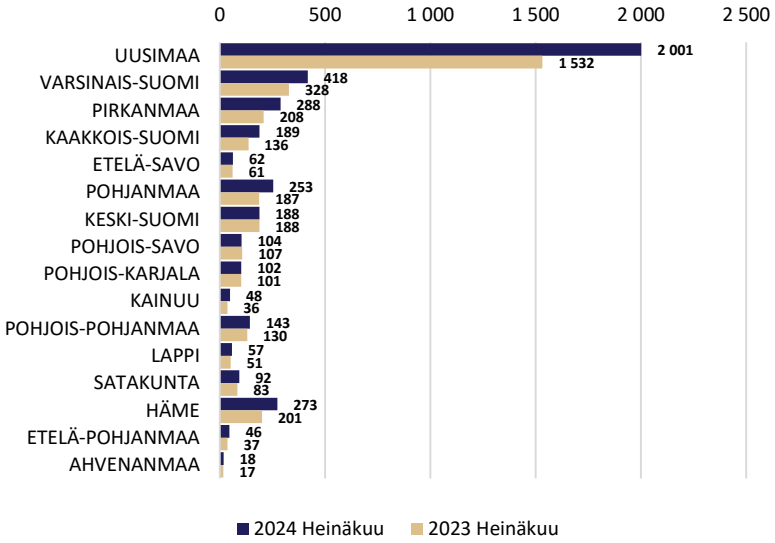

Ulkomaalaisten alle 25-vuotiaiden työttömien työnhakijoiden määrän muutos vuodessa (%)

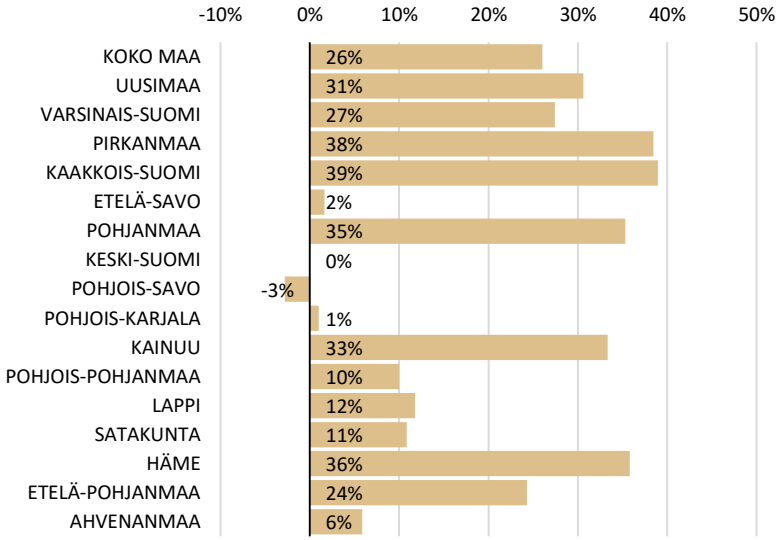

Lähde: Työ- ja elinkeinoministeriö, Työnvälitystilasto

Ulkomaalaiset yli 50-vuotiaat työttömät ELY-keskuksittain

Ulkomaalaisten yli 50-vuotiaiden työttömien työnhakijoiden määrä

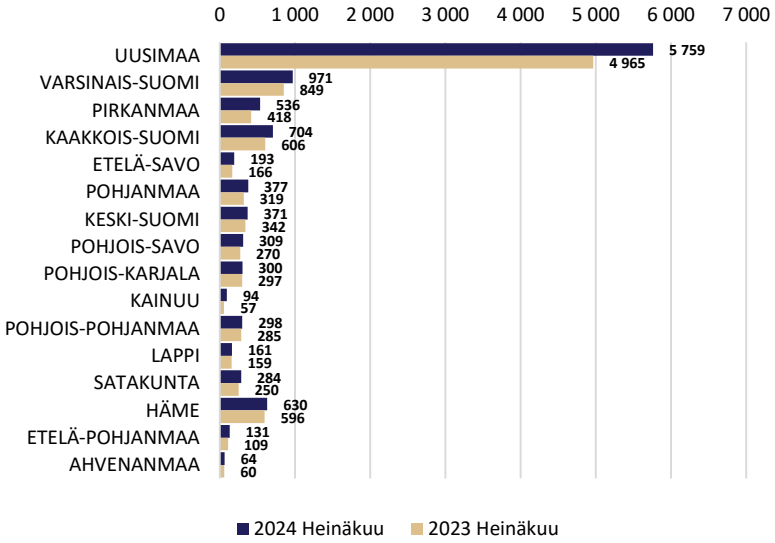

Ulkomaalaisten yli 50-vuotiaiden työttömien työnhakijoiden määrän muutos vuodessa (%)

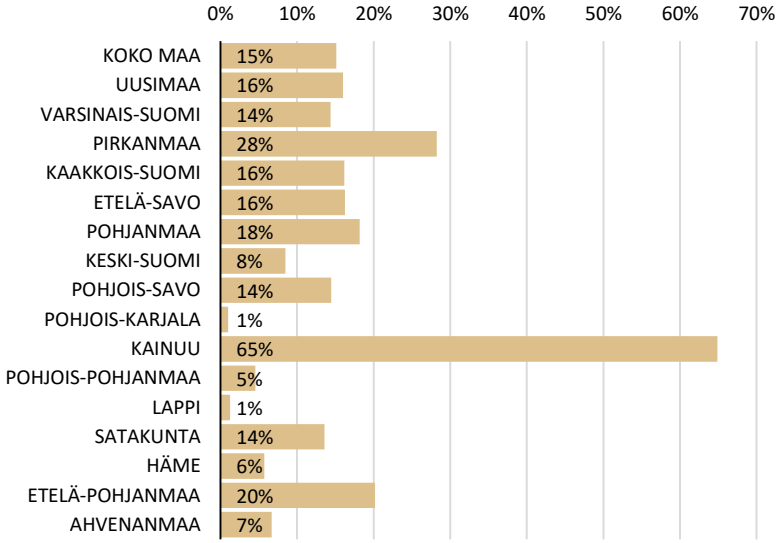

Lähde: Työ- ja elinkeinoministeriö, Työnvälitystilasto

Ulkomaalaiset pitkäaikaistyöttömät ELY-keskuksittain

Ulkomaalaisten pitkäaikaistyöttömien määrä

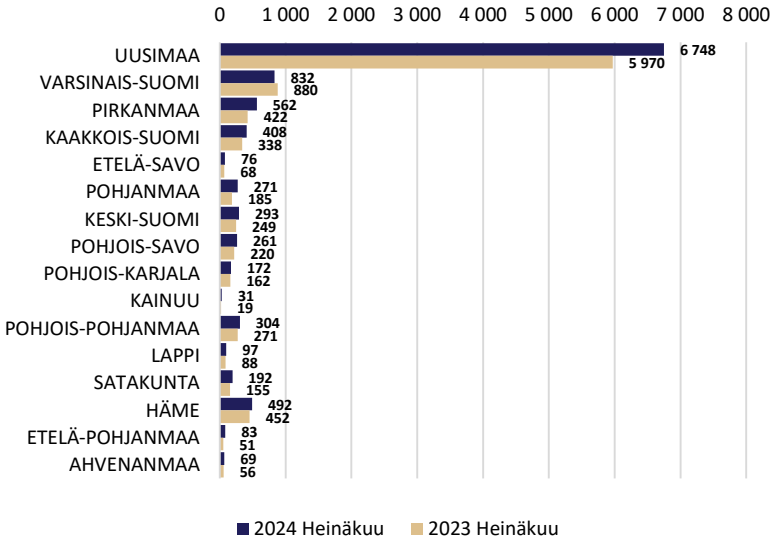

Ulkomaalaisten pitkäaikaistyöttömien määrän muutos vuodessa (%)

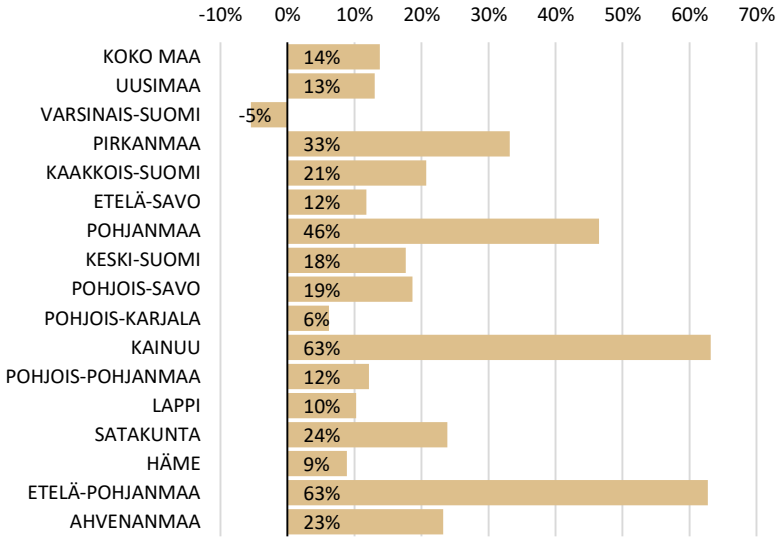

Lähde: Työ- ja elinkeinoministeriö, Työnvälitystilasto

Ulkomaalaiset työttömät työnhakijat sukupuolen mukaan, heinäkuu 2024 (%)

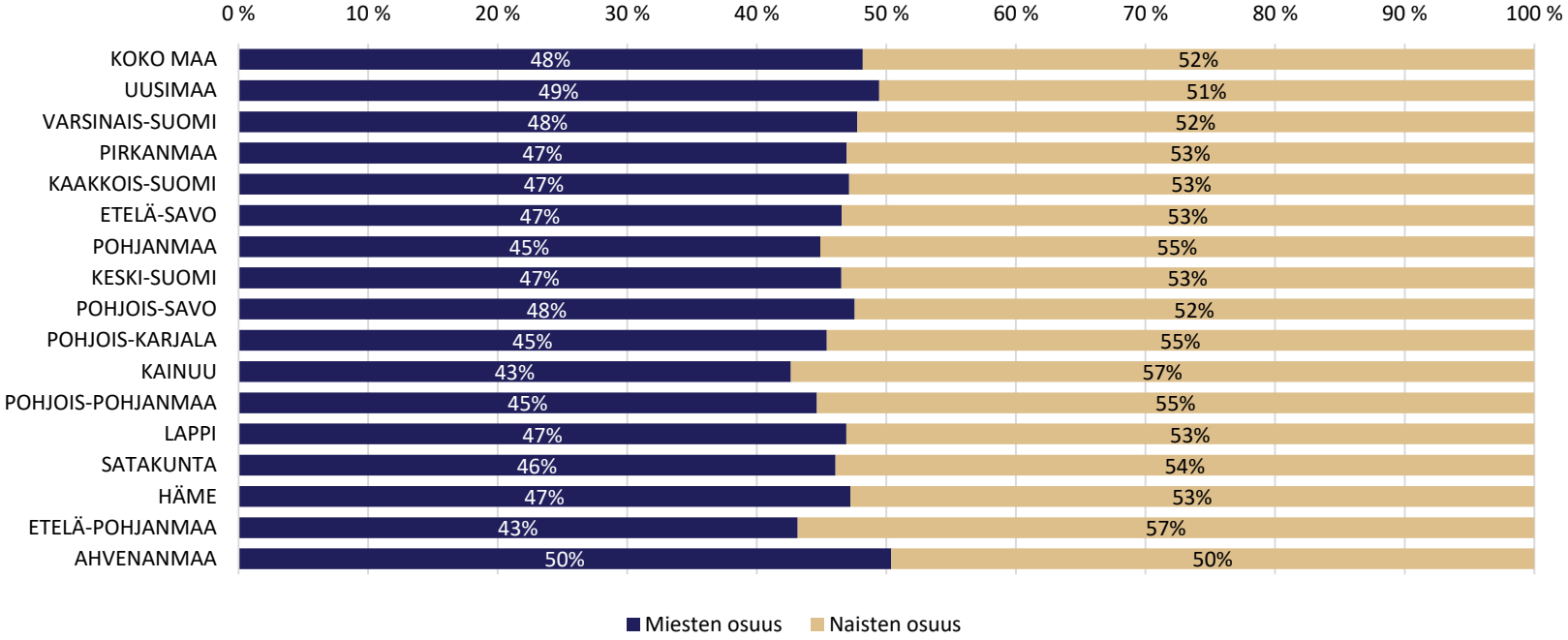

Lähde: Työ- ja elinkeinoministeriö, Työnvälitystilasto

Ulkomaiset työttömät työnhakijat ELY-keskuksittain koulutusasteen mukaan, heinäkuu 2024

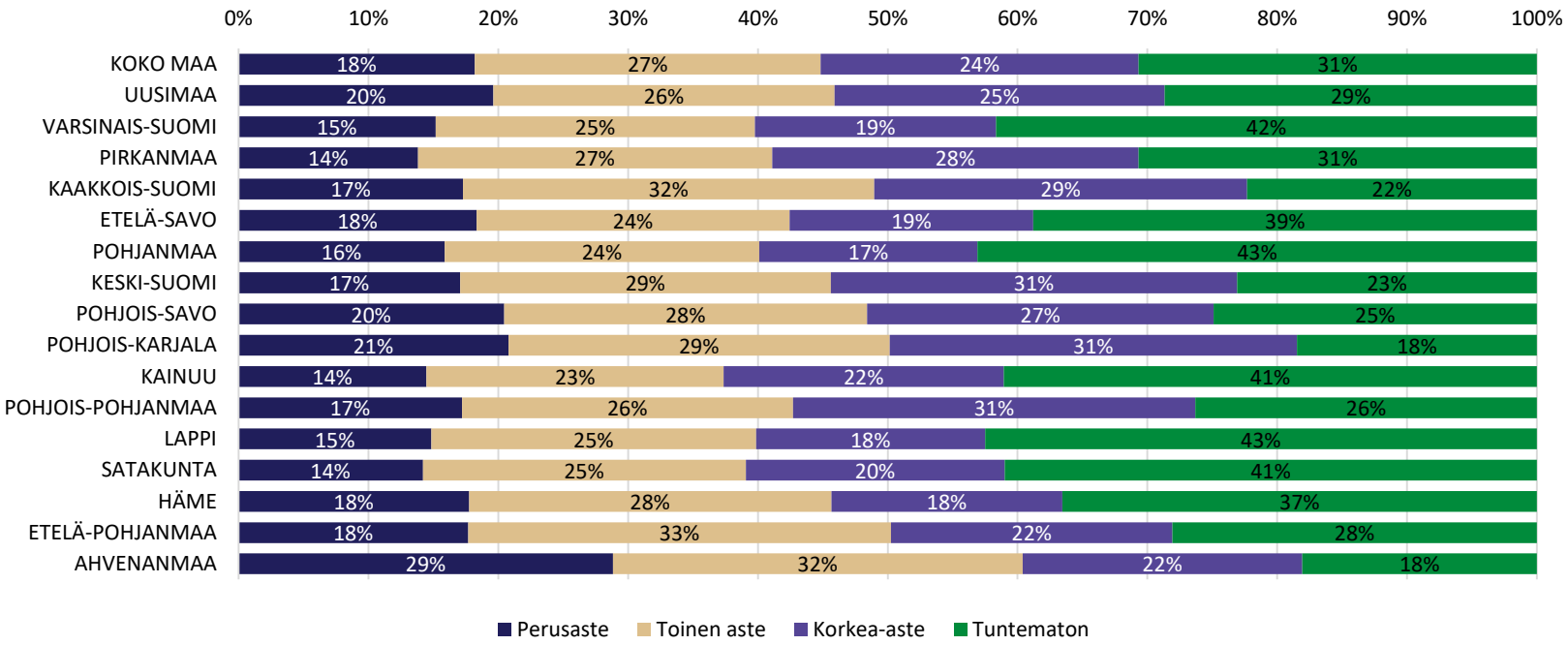

Lähde: Työ- ja elinkeinoministeriö, Työnvälitystilasto

Ulkomaalaiset työttömät työnhakijat

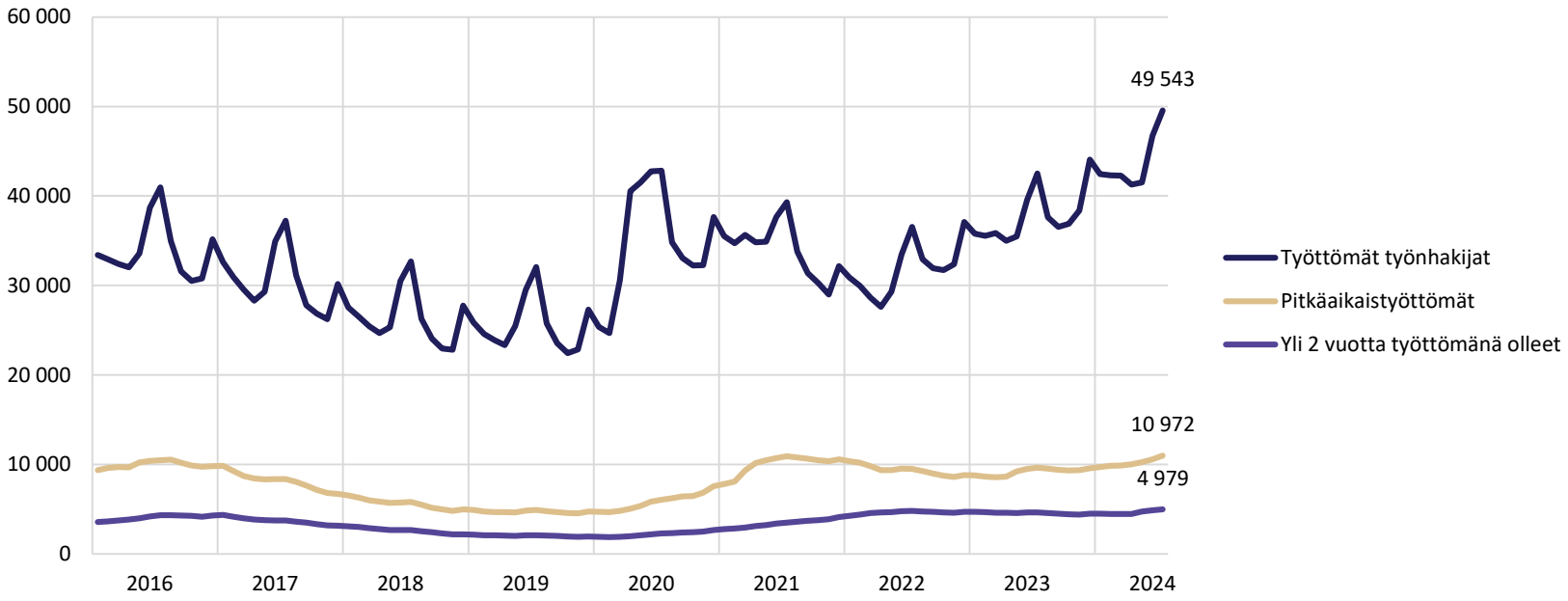

HUOM! Ulkomaan kansalaisten (ei vain työttömien työnhakijoiden) määrä Suomessa on kasvanut merkittävästi tarkastelujaksolla. Kuvion perusteella ei voi siis tehdä päätelmiä työttömyysasteen muutoksista. Pitkäaikaistyöttömillä tarkoitetaan henkilöitä, jotka ovat olleet työttöminä yhtämittaisesti 12 kuukautta tai pidemmän ajan.

Lähde: Työ- ja elinkeinoministeriö, Työnvälitystilasto

Ulkomaalaisten työttömien työnhakijoiden kansalaisuudet (15 suurinta)

Ulkomaalaiset työttömät työnhakijat kansalaisuuden mukaan (15 suurinta)

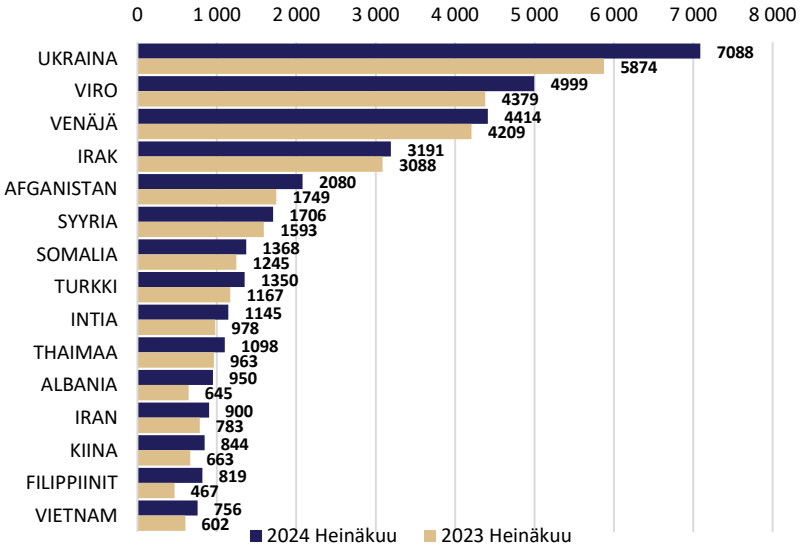

Ulkomaalaisten työnhakijoiden määrän muutos vuodessa kansalaisuuden mukaan (15 suurinta), %

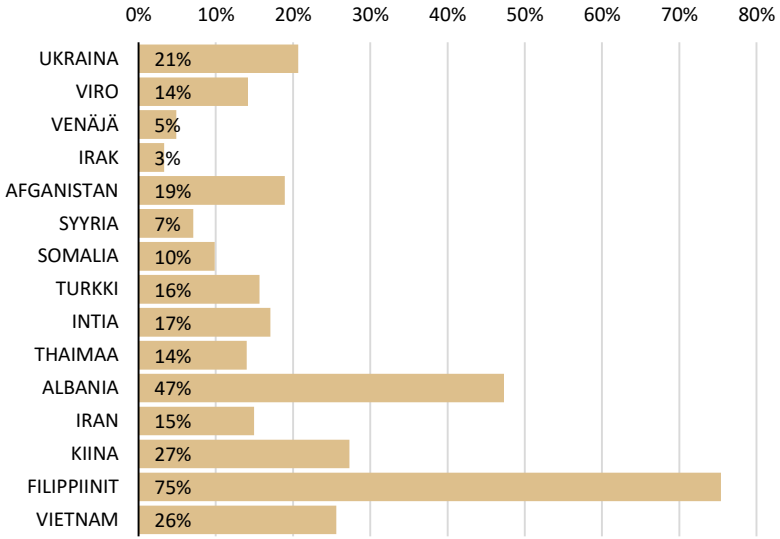

Lähde: Työ- ja elinkeinoministeriö, Työnvälitystilasto

Aktivointiaste (%) 2019–2024Q2

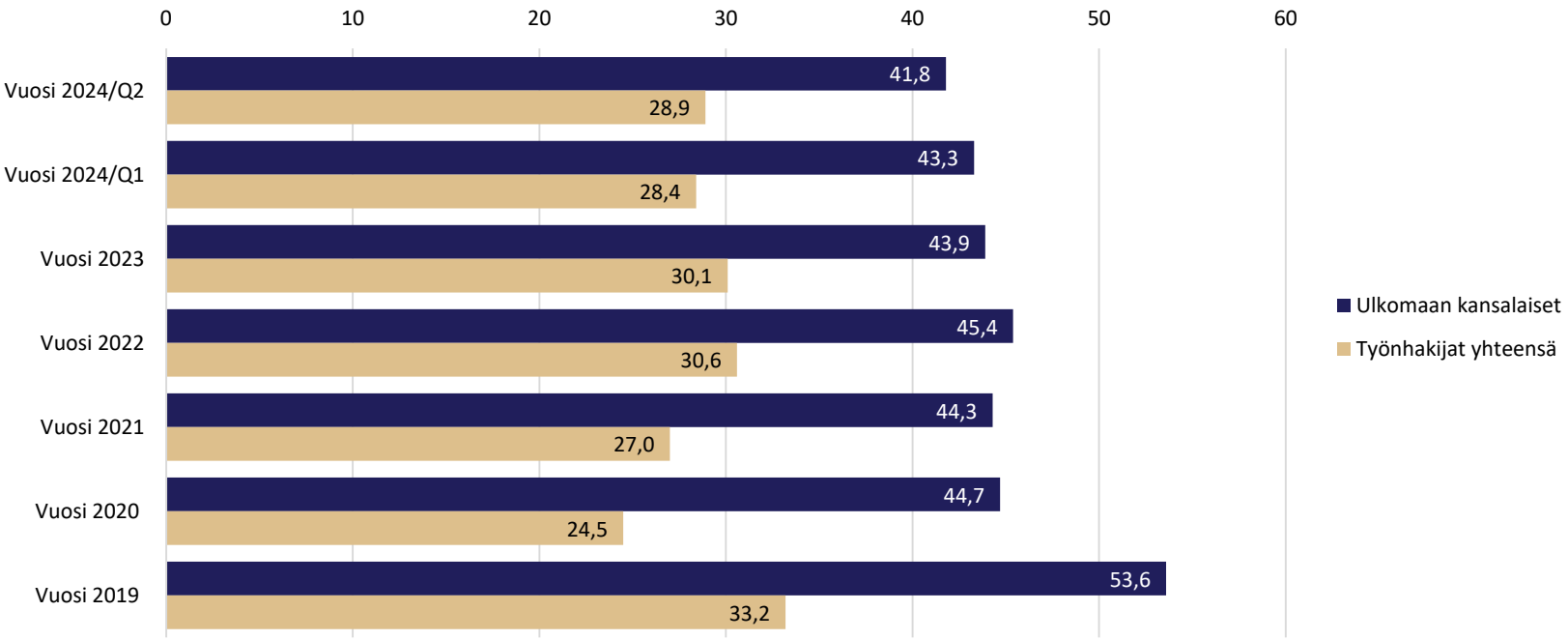

Aktivointiasteella tarkoitetaan aktiivisten työvoimapoliittisten palveluiden piirissä olevien prosenttiosuutta työttömien työnhakijoiden ja palveluiden piirissä olevien summasta.

Lähde: Työ- ja elinkeinoministeriö, Työnvälitystilasto

Ulkomaalaisten aktivointiaste (%) ELY-keskuksittain

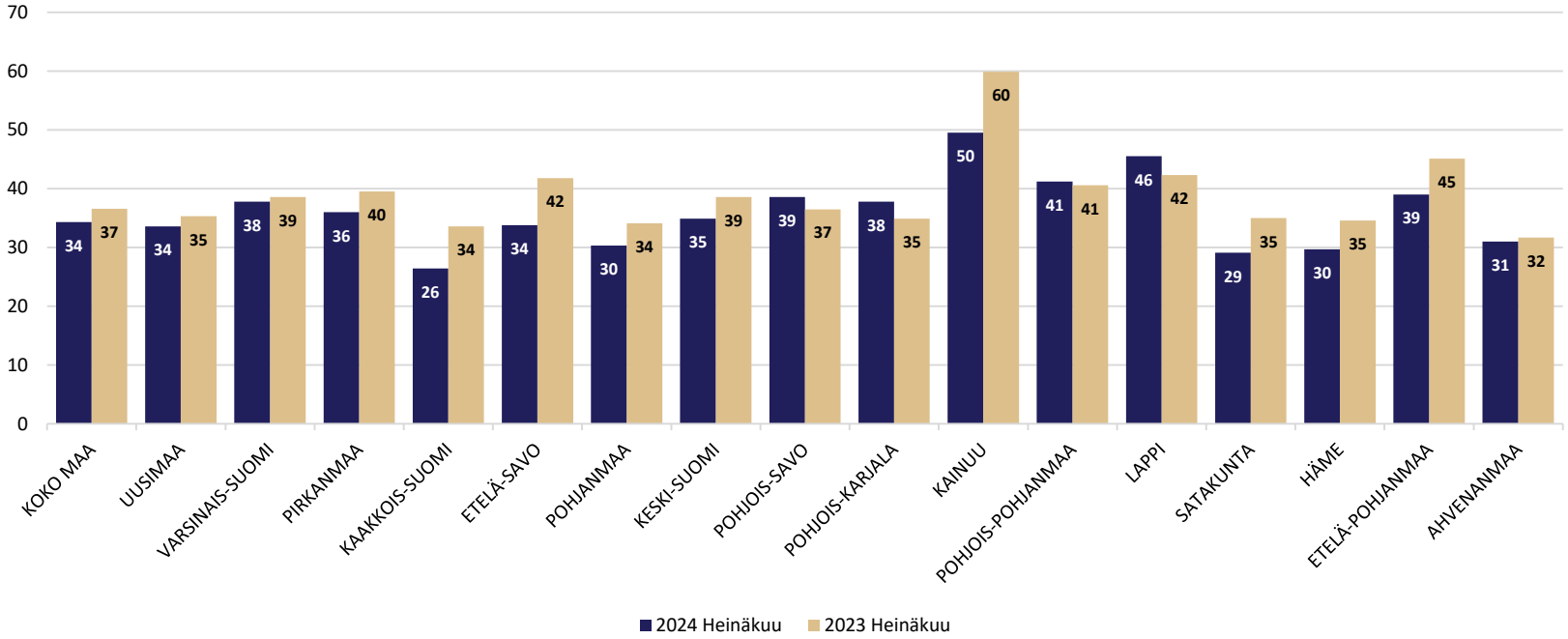

Aktivointiasteella tarkoitetaan aktiivisten työvoimapoliittisten palveluiden piirissä olevien prosenttiosuutta työttömien työnhakijoiden ja palveluiden piirissä olevien summasta.

Lähde: Työ- ja elinkeinoministeriö, Työnvälitystilasto

Ulkomaalaisten aktivointiaste (%) sukupuolen mukaan, heinäkuu 2024

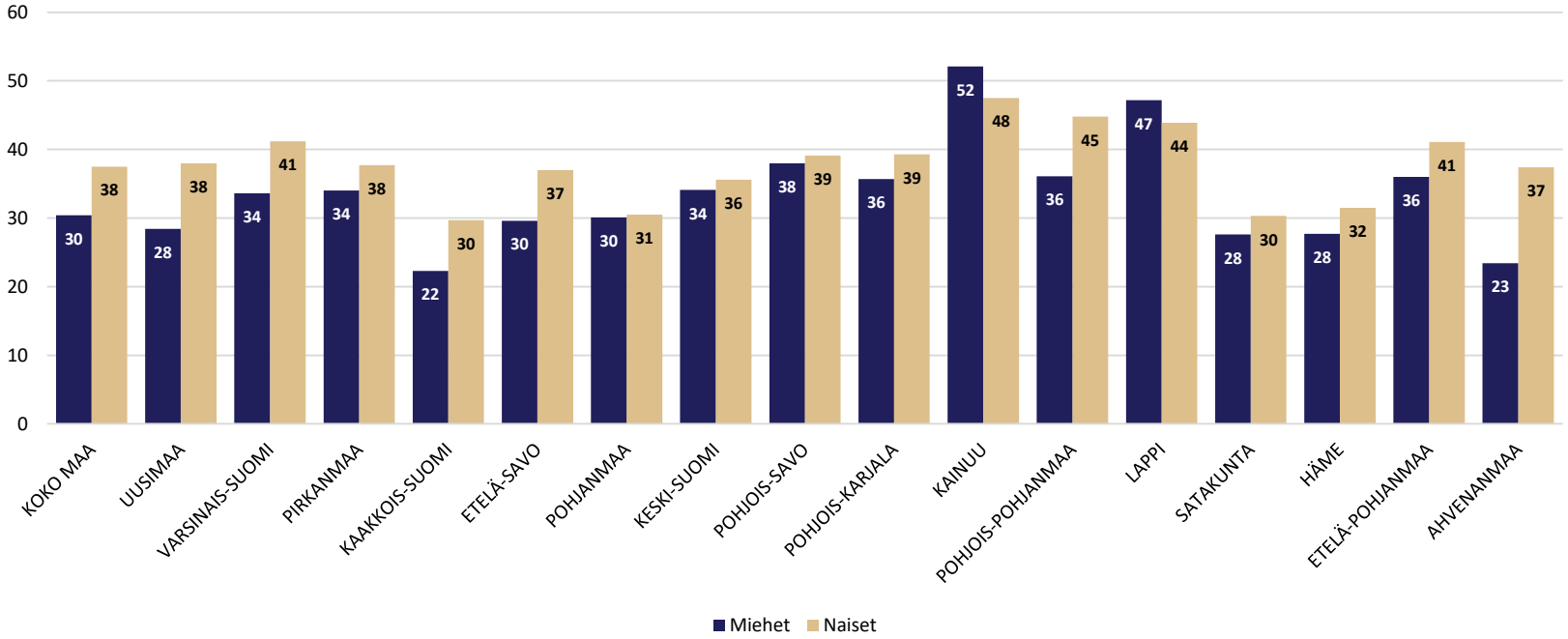

Aktivointiasteella tarkoitetaan aktiivisten työvoimapoliittisten palveluiden piirissä olevien prosenttiosuutta työttömien työnhakijoiden ja palveluiden piirissä olevien summasta.

Lähde: Työ- ja elinkeinoministeriö, Työnvälitystilasto

Ulkomaalaisten nuorten aktivointiaste (%) sukupuolen mukaan, heinäkuu 2024

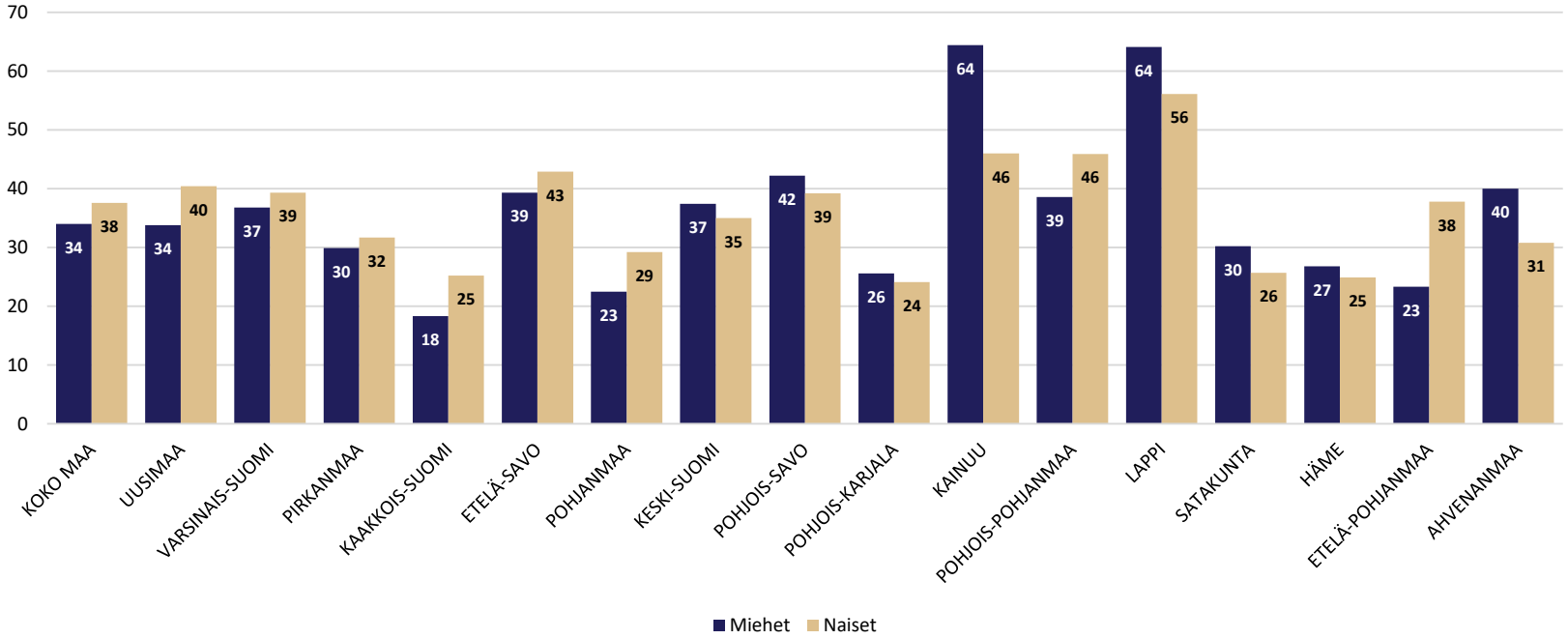

Aktivointiasteella tarkoitetaan aktiivisten työvoimapoliittisten palveluiden piirissä olevien prosenttiosuutta työttömien työnhakijoiden ja palveluiden piirissä olevien summasta.

Lähde: Työ- ja elinkeinoministeriö, Työnvälitystilasto

Ulkomaalaisten osallistuminen työvoimapalveluihin ja koulutukseen, vuosikeskiarvo

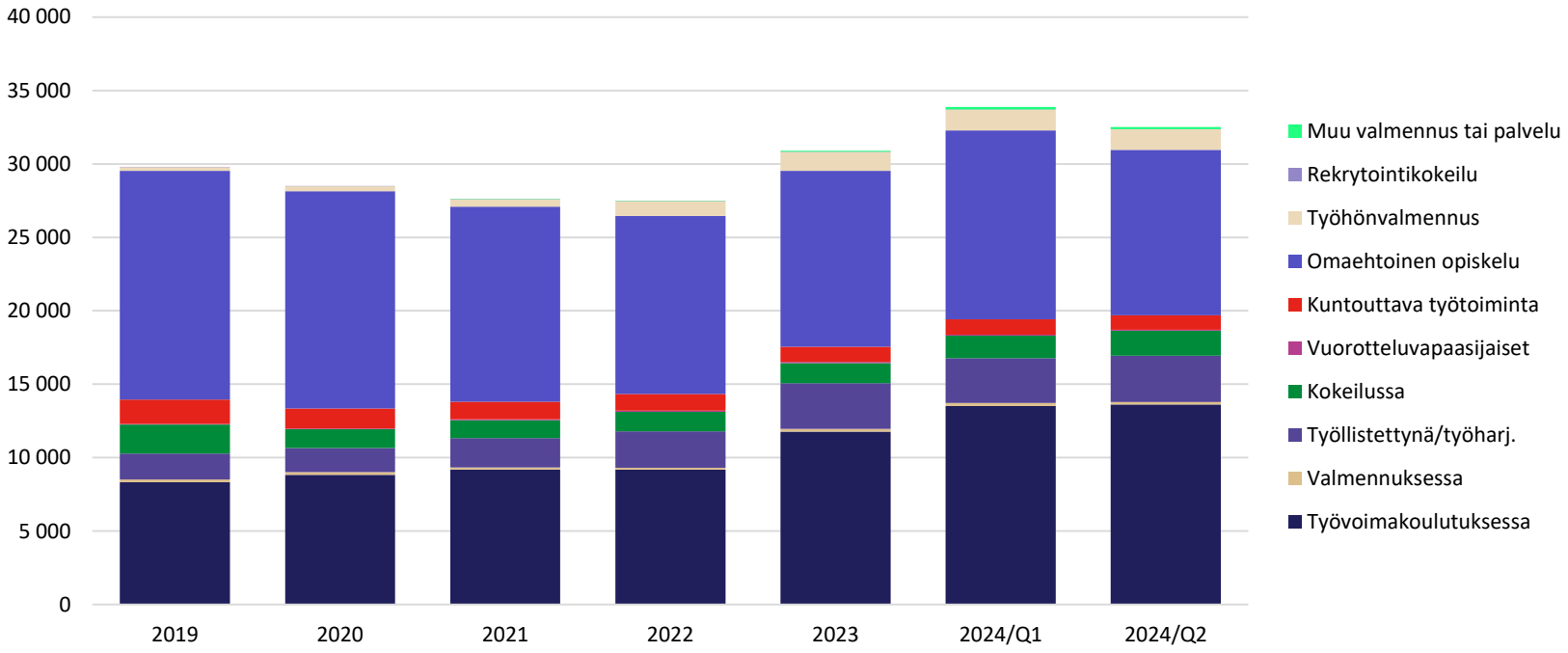

Lähde: Työ- ja elinkeinoministeriö, Työnvälitystilasto

Ulkomaalaiset työttömyysetuudella tuetussa työvoimakoulutuksessa ELY-keskuksittain

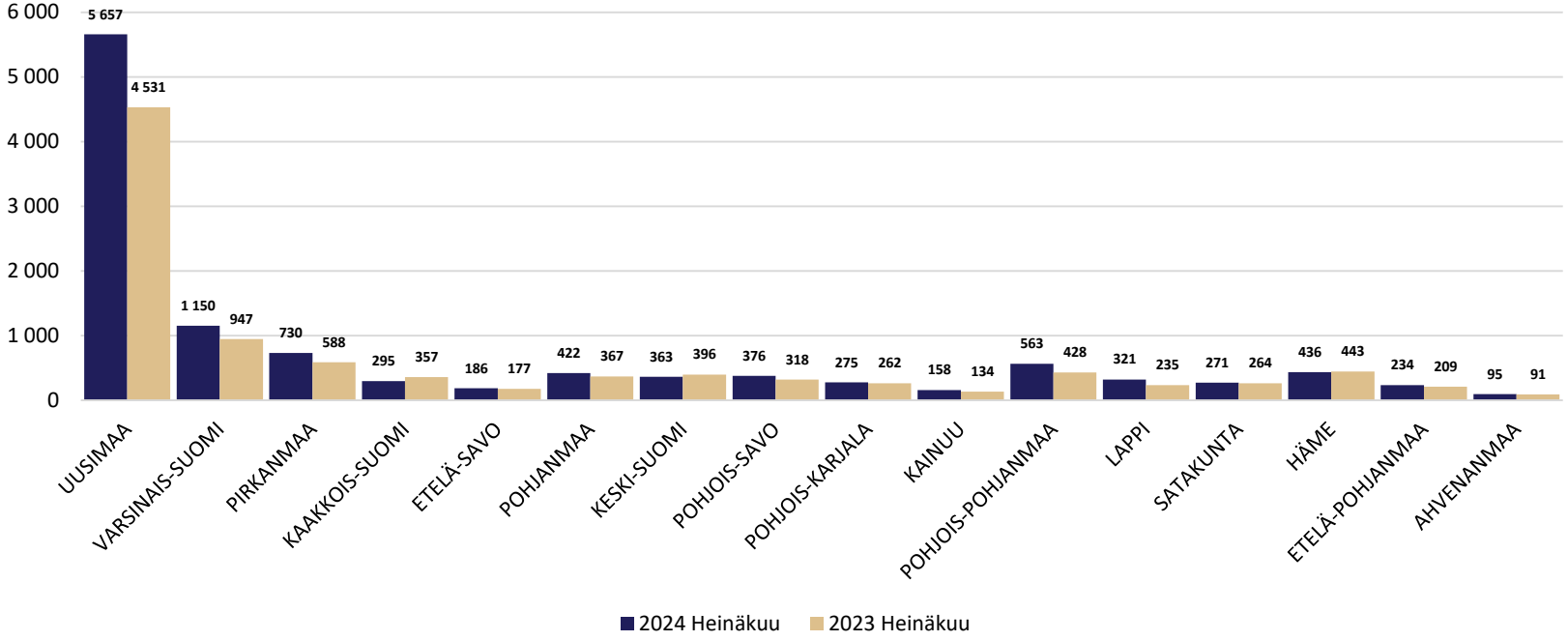

Lähde: Työ- ja elinkeinoministeriö, Työnvälitystilasto

Ulkomaalaiset työttömyysetuudella tuetussa omaehtoisessa koulutuksessa ELY-keskuksittain

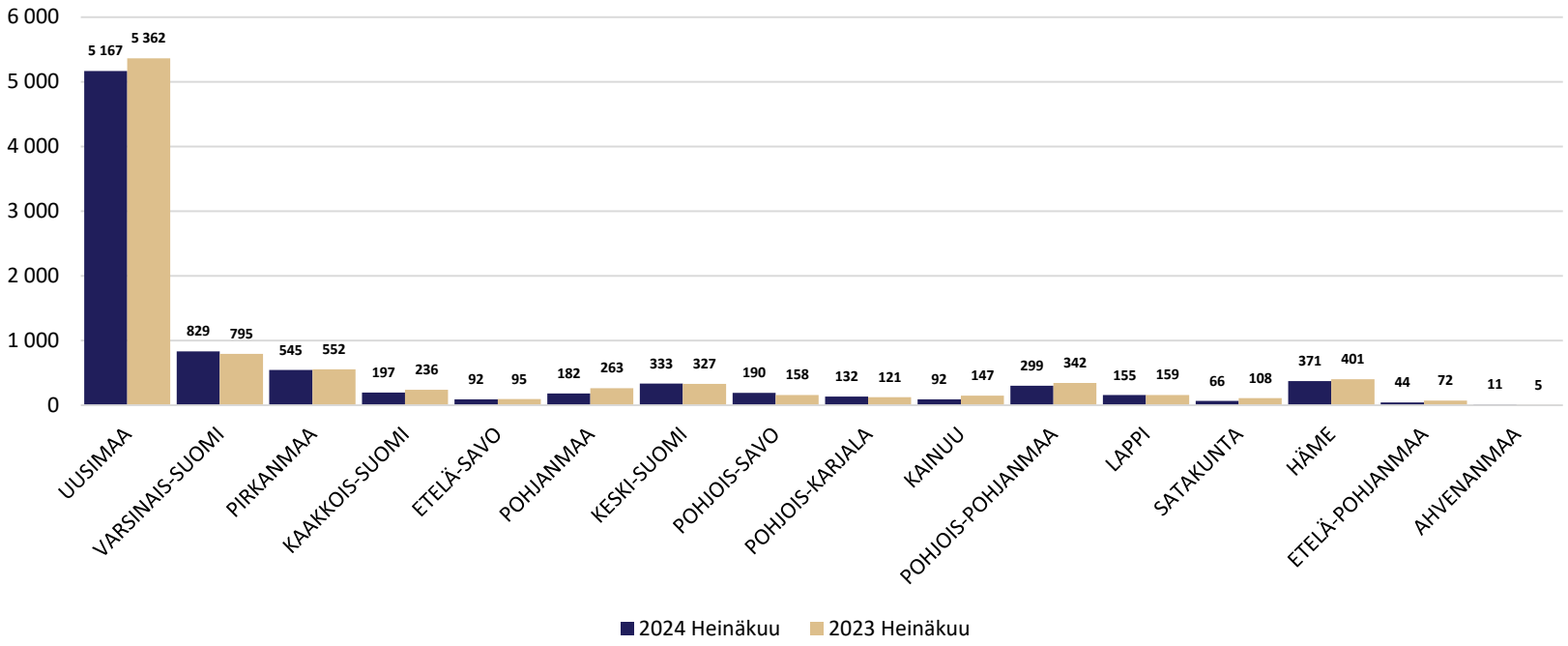

Lähde: Työ- ja elinkeinoministeriö, Työnvälitystilasto

TE-palveluiden asiakkaille laaditut ensimmäiset kotoutumissuunnitelmat

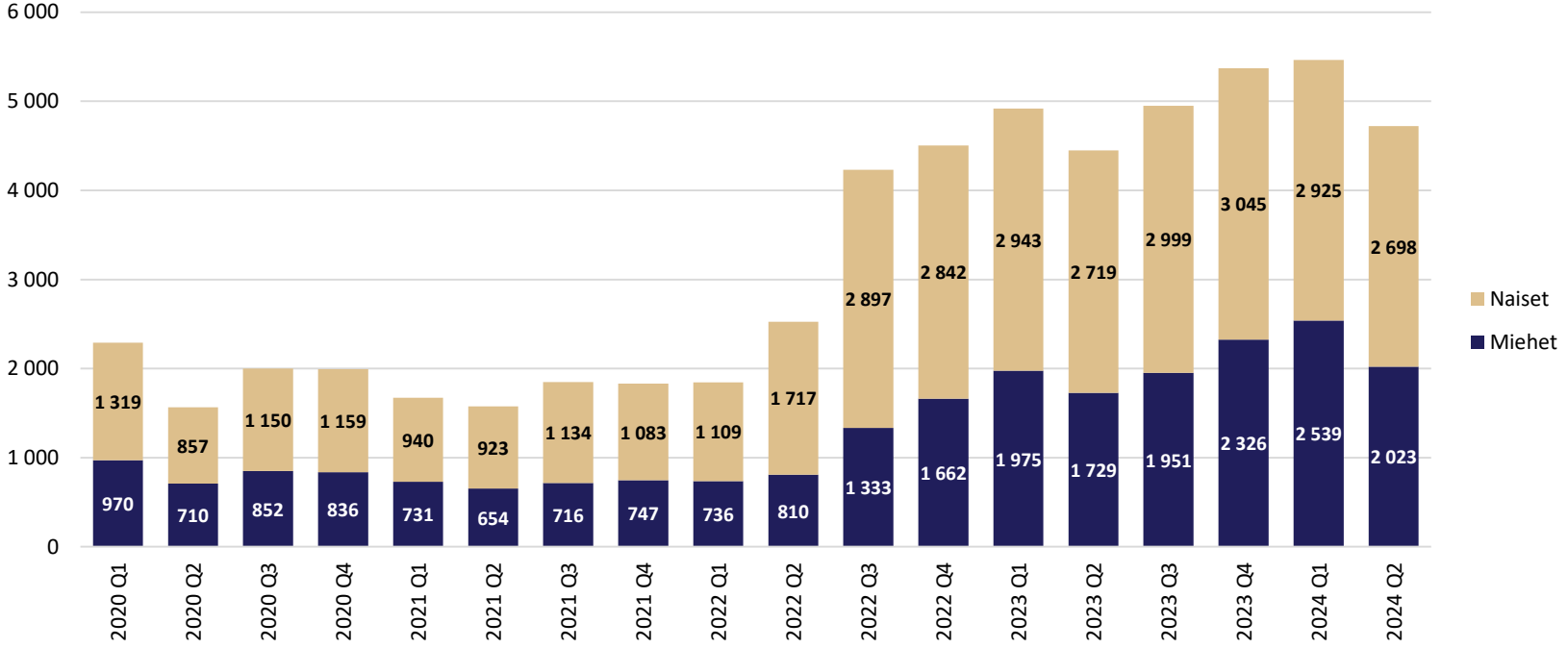

Lähde: Työ- ja elinkeinoministeriö, Työnvälitystilasto

TE-palveluiden asiakkaille laaditut ensimmäiset kotoutumissuunnitelmat ELY-keskuksittain

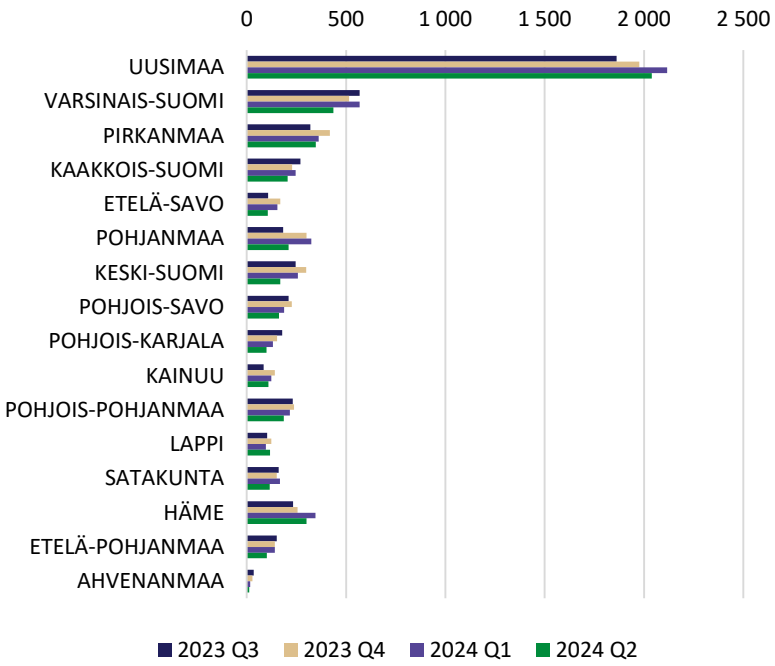

	2023 Q3	2023 Q4	2024 Q1	2024 Q2
UUSIMAA	1 862	1 977	2 116	2 040
VARSINAIS-SUOMI	569	516	569	436
PIRKANMAA	320	419	363	348
KAAKKOIS-SUOMI	271	229	247	206
ETELÄ-SAVO	108	169	154	106
POHJANMAA	184	301	325	210
KESKI-SUOMI	247	300	257	169
POHJOIS-SAVO	210	227	189	162
POHJOIS-KARJALA	179	152	132	100
KAINUU	85	142	124	109
POHJOIS-POHJANMAA	231	238	217	187
LAPPI	103	124	97	118
SATAKUNTA	161	151	168	115
HÄME	234	256	346	301
ETELÄ-POHJANMAA	151	141	142	101
AHVENANMAA	35	29	18	13

Lähde: Työ- ja elinkeinoministeriö, Työnvälitystilasto

Lisätietoja:

antti.kaihovaara@gov.fi