Ulkomaalaisten työttömyys ja palveluihin osallistuminen

Kesäkuun 2024 luvut

Työ- ja elinkeinoministeriö

26.6.2024

Työ- ja elinkeinoministeriö
Arbets- och näringsministeriet

Yhteenveto ulkomaalaisten työttömyydestä

- Ulkomaalaisia työttömiä työnhakijoita oli toukokuussa 41 510, mikä on 16 prosenttia kaikista työttömistä työnhakijoista. Edellisvuodesta ulkomaalaisten työttömien työnhakijoiden määrä nousi 17 prosenttia (6 038 henkilöä).
  - Ulkomaalaisten osuus kaikista työttömistä työnhakijoista oli mittaushistorian korkein. Ulkomaalaisten työttömien työnhakijoiden määrän kasvua selittää ulkomaalaisen väestön määrän kasvu Suomessa, mikä heijastuu myös kansalaisuusjakaumaan työttömien työnhakijoiden keskuudessa.
- Työvoimatutkimuksen mukaan ulkomaalaisten työllisyysaste oli 60,6 % vuoden 2024 ensimmäisellä neljänneksellä.
  - Luku pysytteli suurin piirtein samalla tasolla kuin vuoden 2023 lopussa, mikä voi viitata siihen, että matalasuhdanteesta johtuva työllisyyden laskun pohja on nyt saavutettu. Ulkomaalaisten työllisyysaste pysytteli vuoden 2023 alkupuoliskolla selvästi korkeammalla tasolla kuin ennen koronakriisiä.
  - Yhä useampi tilapäistä suojelua saanut ukrainalainen on tullut osaksi työvoimatutkimuksen otosväestöä. Haastavista lähtökohdista huolimatta varsin hyvin työllistyneiden ukrainalaisten työllisyysaste on ainakin toistaiseksi keskimääräistä matalampi, ja ukrainalaisten vaikutus voi painaa kaikkien ulkomaalaisten työllisyysastetta alaspäin. Suomeen jäävien ukrainalaisten työllisyysasteen voidaan olettaa nousevan tulevaisuudessa, kun työllistymistä tukevaa inhimillistä pääomaa karttuu maassa asutun ajan myötä.

Ulkomaalaisten ja suomalaisten työttömyys

- Työvoimatutkimuksen mukaan Suomen kansalaisten työllisyysaste on 13,8 %-yksikköä korkeampi kuin ulkomaan kansalaisten työllisyysaste (2024/Q1).
- Suomen kansalaisten työttömyysaste on 10,6 %-yksikköä matalampi kuin ulkomaan kansalaisten työttömyysaste (2024/Q1).
- Ulkomaalaisia työttömiä työnhakijoita on 16 % kaikista työttömistä työnhakijoista (2024/5).
- Ulkomaalaisten pitkäaikaistyöttömyys on harvinaisempaa kuin suomalaisten.

	Suomalaiset	Ulkomaalaiset
Työllisyysaste*	74,4 %	60,6 %
Työttömyysaste*	7,2 %	17,8 %
Työttömiä työnhakijoita	224 855	41 510
Palveluissa	22 307	3 129
Koulutuksessa	28 147	31 172
Pitkäaikaistyöttömien osuus	37 %	25 %
Osuus kaikista työttömistä työnhakijoista	84 %	16 %

Taulukon luvut perustuvat viimeisimpään saatavilla olevaan tietoon, mutta mittausajankohdat vaihtelevat. Työttömät työnhakijat sisältävät myös lomautetut.

Lähde: Työnvälitystilasto, Työ- ja elinkeinoministeriö
***Lähde: Työvoimatutkimus, Tilastokeskus/Eurostat; luku on kausitasoitettu**

Yhteenvetotaulukko: ulkomaan kansalaiset ja vieraskieliset

Ulkomaan kansalaiset

	2024 Toukokuu	2023 Toukokuu	Muutos (%)
Työttömät työnhakijat	41 510	35 472	17 %
Miehet	21 675	17 831	22 %
Naiset	19 835	17 641	12 %
Alle 25-vuotiaat	3 159	2 609	21 %
Yli 50-vuotiaat	10 061	8 743	15 %
Pitkäaikais-työttömät	10 247	9 206	11 %

Vieraskieliset

	2024 Toukokuu	2023 Toukokuu	Muutos (%)
Työttömät työnhakijat	54 994	47 130	17 %
Miehet	28 006	23 255	20 %
Naiset	26 988	23 875	13 %
Alle 25-vuotiaat	3 925	3 210	22 %
Yli 50-vuotiaat	15 058	13 348	13 %
Pitkäaikais-työttömät	15 961	14 279	12 %

Lähde: Työ- ja elinkeinoministeriö, Työnvälitystilasto

Ulkomaalaisten työttömien työnhakijoiden määrä 2020–2024

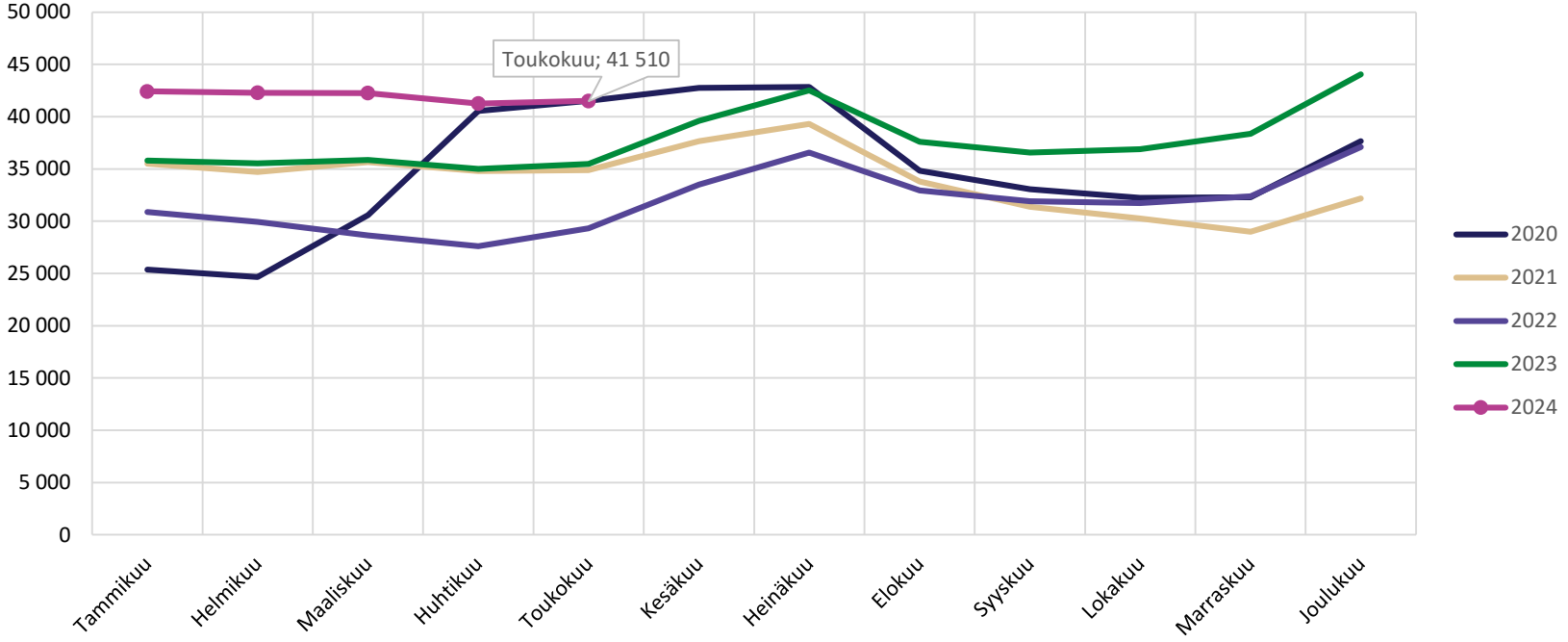

Lähde: Työ- ja elinkeinoministeriö, Työnvälitystilasto

15–64-vuotiaiden työllisyysasteen aikasarja kansalaisuuden mukaan neljännesvuosittain, kausitasoitettu

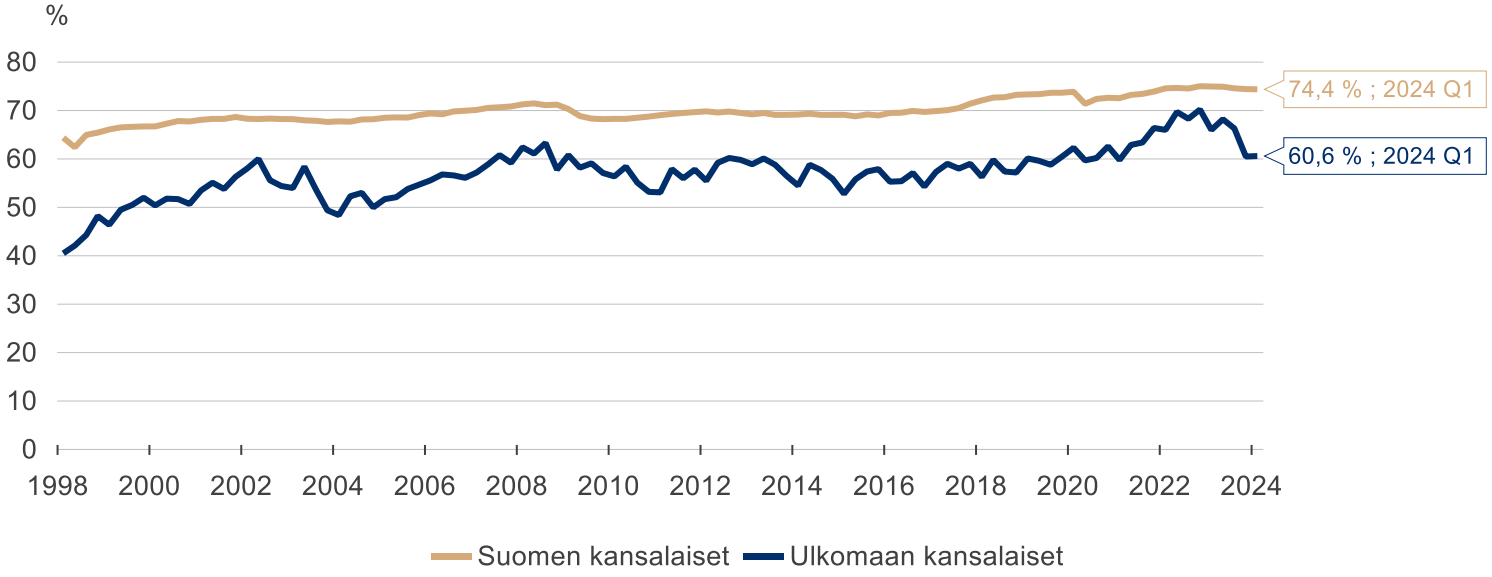

Lähde: Eurostat, Employment & Unemployment (Labor Force Survey), TEM, Macrobond

Kaikki työttömät työnhakijat kansalaisuuden ja kielen mukaan

Työttömät työnhakijat kansalaisuuden mukaan

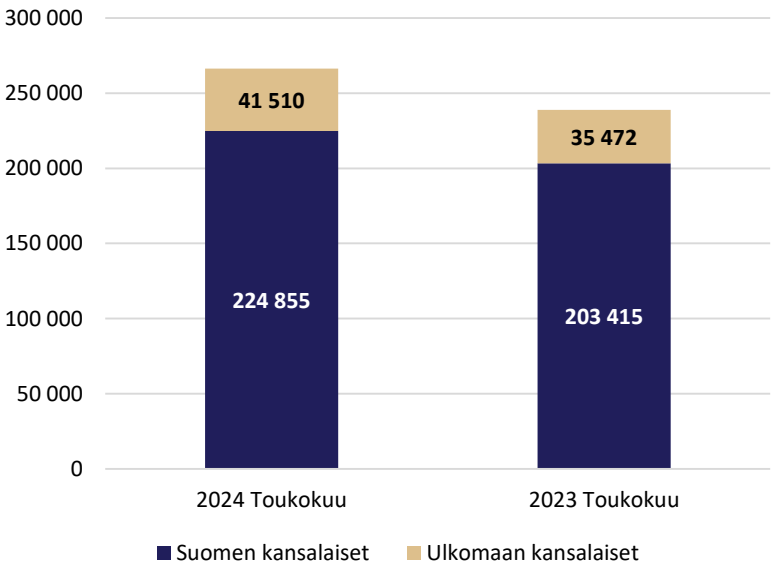

Työttömät työnhakijat kielen mukaan

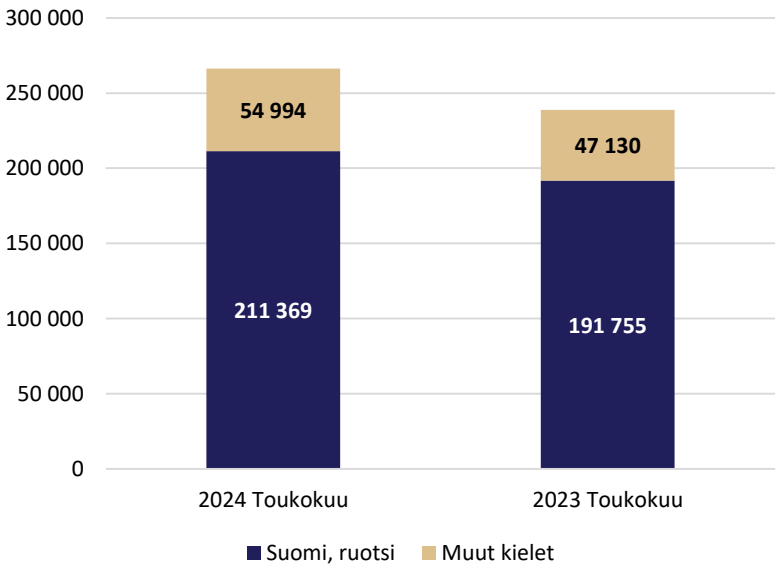

Lähde: Työ- ja elinkeinoministeriö, Työnvälitystilasto

Vieraskieliset työttömät työnhakijat ELY-keskuksittain

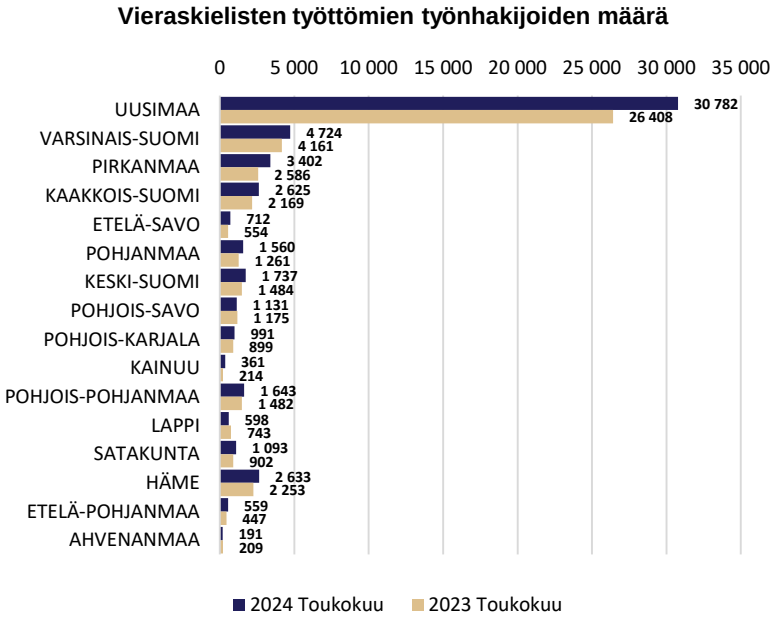

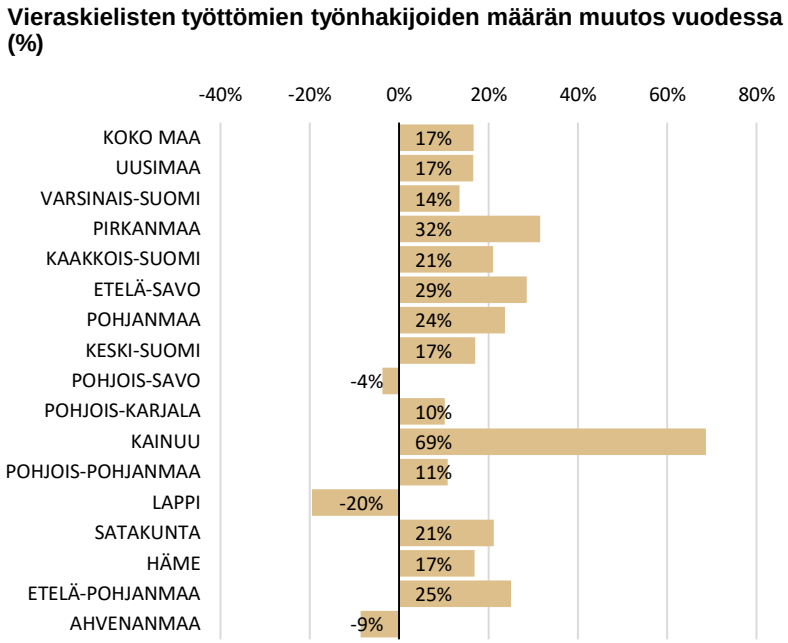

Lähde: Työ- ja elinkeinoministeriö, Työnvälitystilasto

Ulkomaalaiset työttömät työnhakijat ELY-keskuksittain

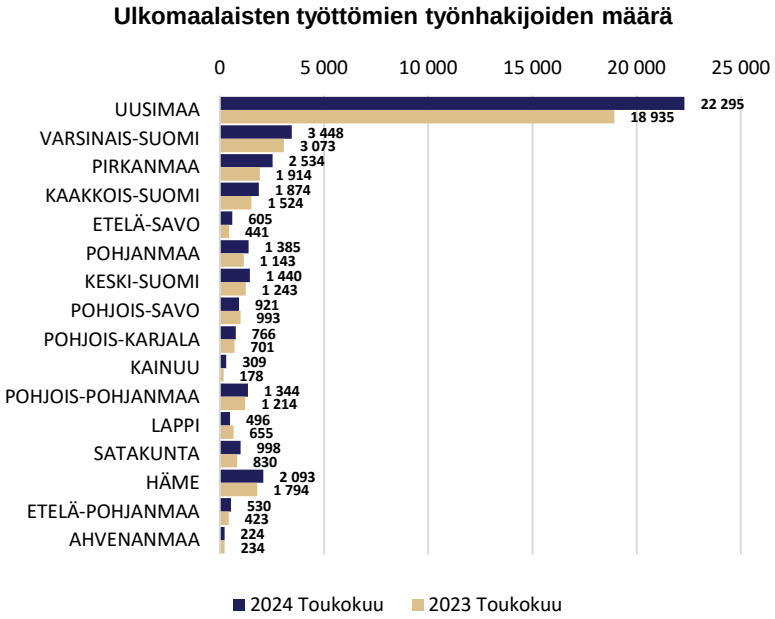

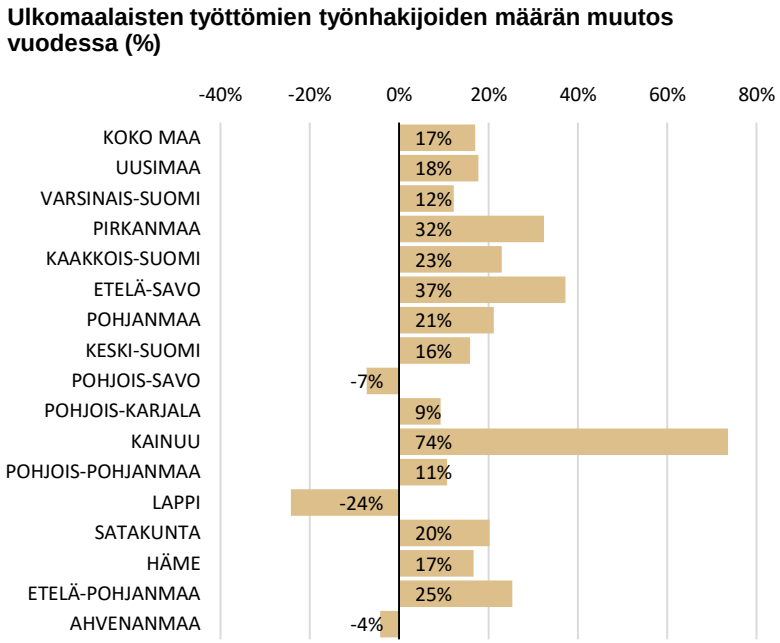

Lähde: Työ- ja elinkeinoministeriö, Työnvälitystilasto

Ulkomaalaiset alle 25-vuotiaat työttömät ELY-keskuksittain

Ulkomaalaisten alle 25-vuotiaiden työttömien työnhakijoiden määrä

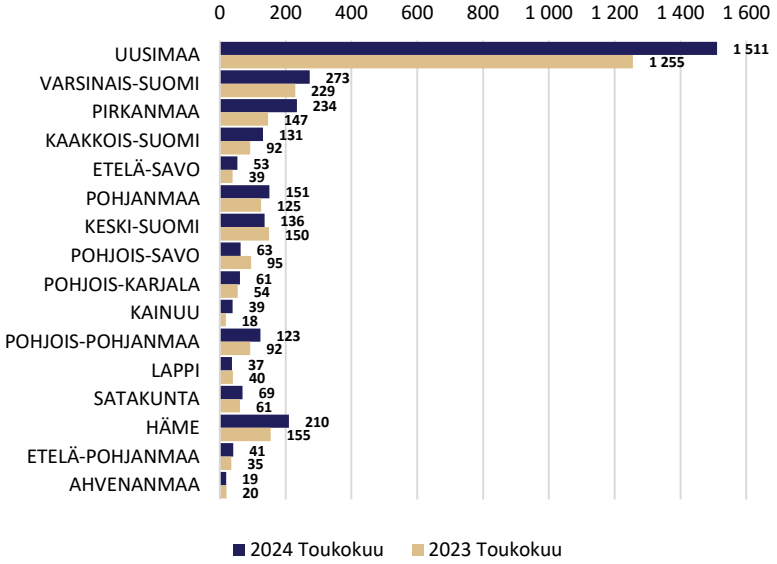

Ulkomaalaisten alle 25-vuotiaiden työttömien työnhakijoiden määrän muutos vuodessa (%)

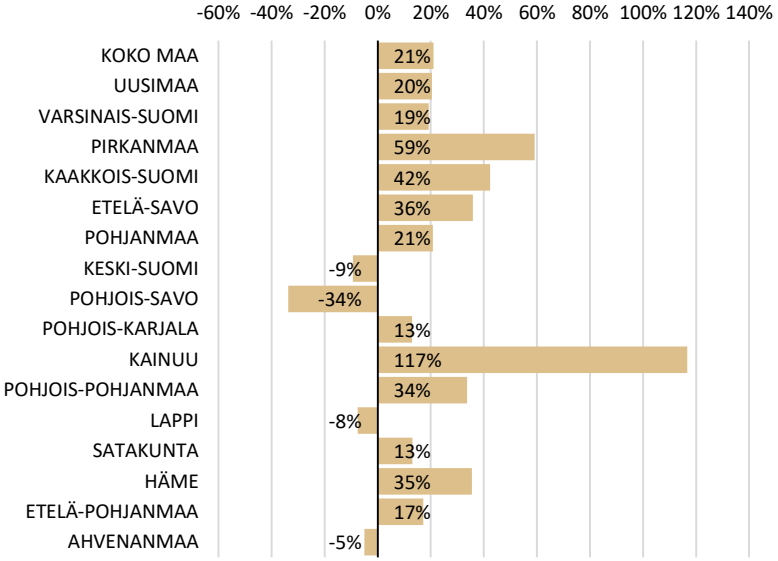

Lähde: Työ- ja elinkeinoministeriö, Työnvälitystilasto

Ulkomaalaiset yli 50-vuotiaat työttömät ELY-keskuksittain

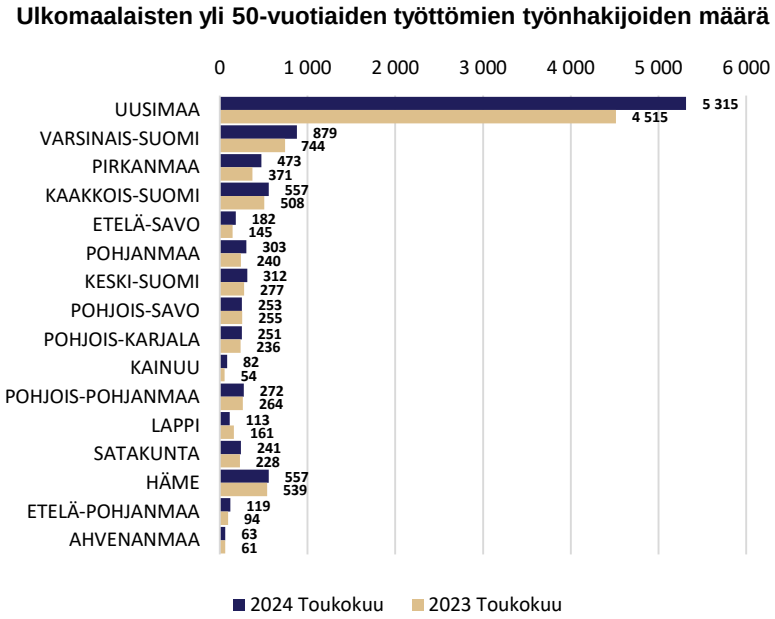

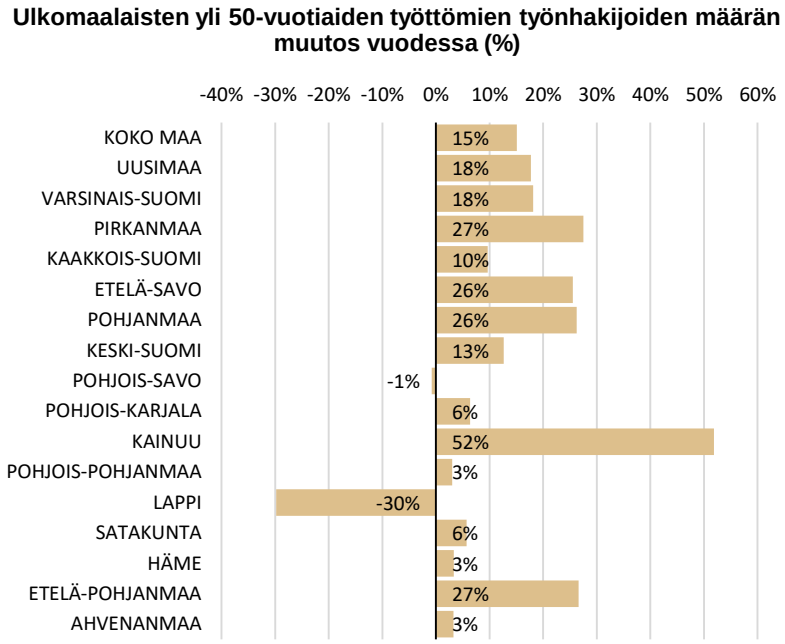

Lähde: Työ- ja elinkeinoministeriö, Työnvälitystilasto

Ulkomaalaiset pitkäaikaistyöttömät ELY-keskuksittain

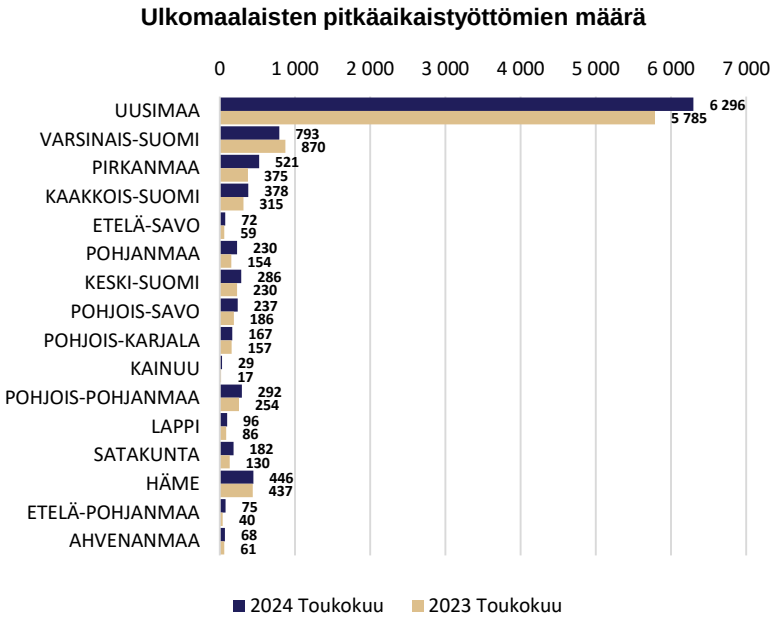

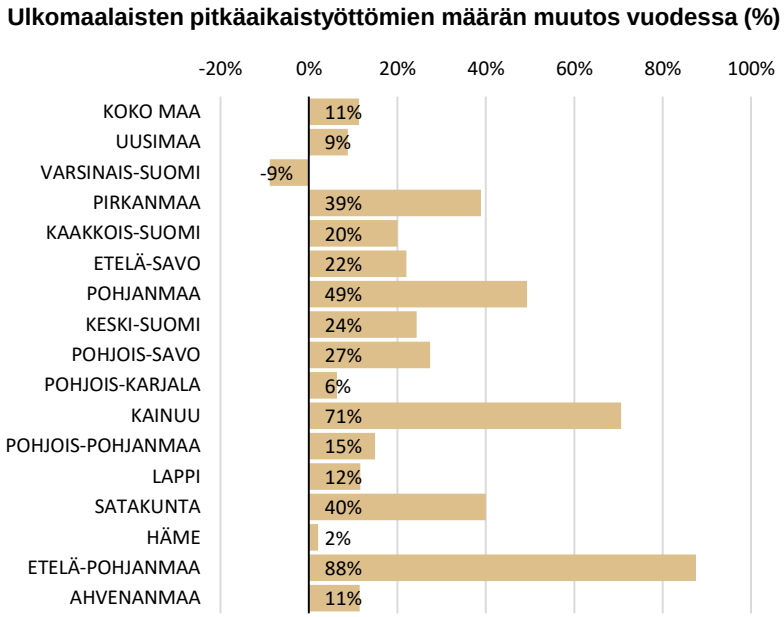

Lähde: Työ- ja elinkeinoministeriö, Työnvälitystilasto

Ulkomaalaiset työttömät työnhakijat sukupuolen mukaan, toukokuu 2024 (%)

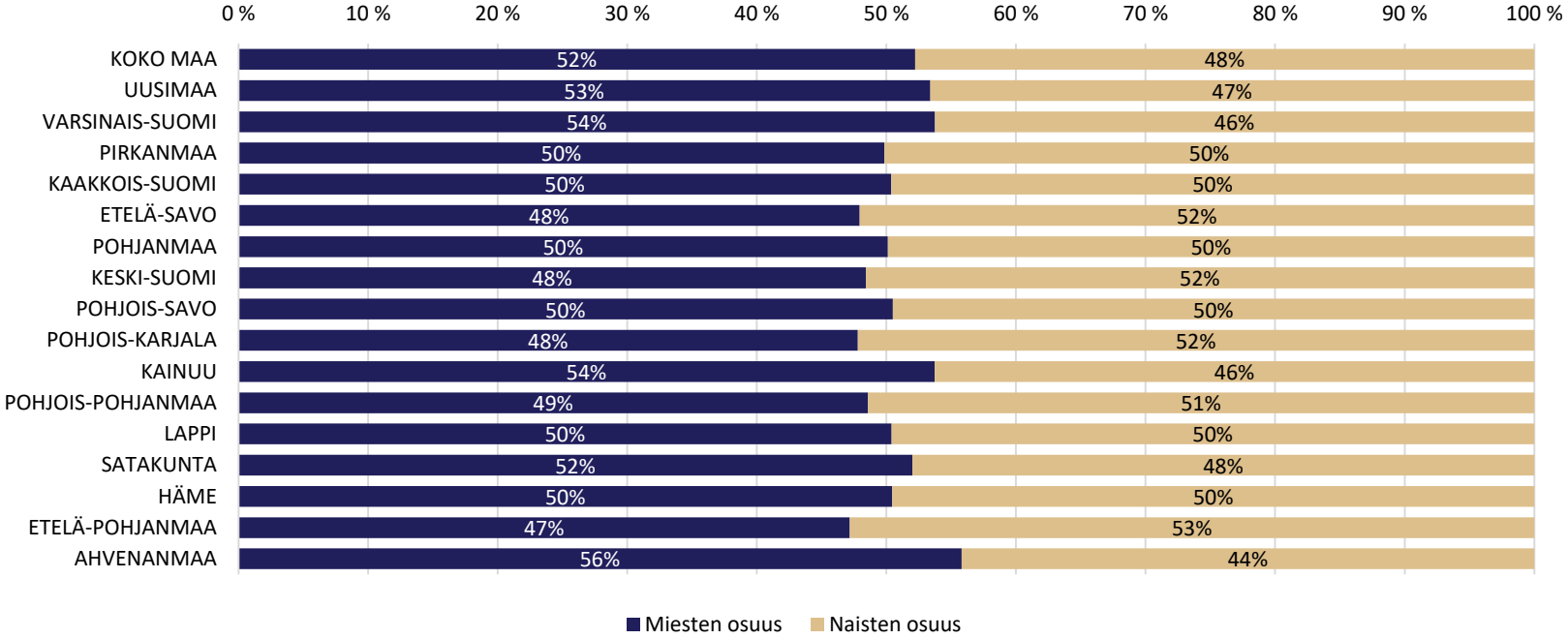

Lähde: Työ- ja elinkeinoministeriö, Työnvälitystilasto

Ulkomaiset työttömät työnhakijat ELY-keskuksittain koulutusasteen mukaan, toukokuu 2024

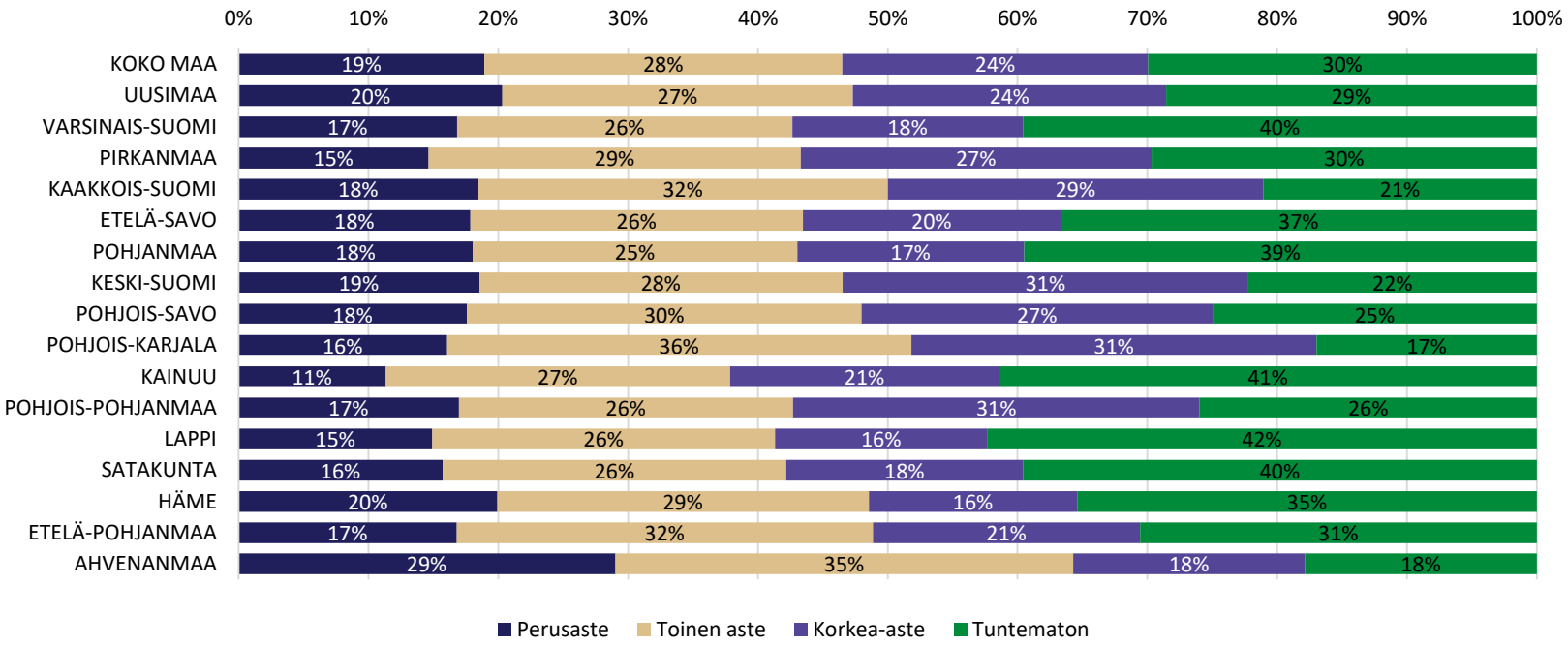

Lähde: Työ- ja elinkeinoministeriö, Työnvälitystilasto

Ulkomaalaiset työttömät työnhakijat

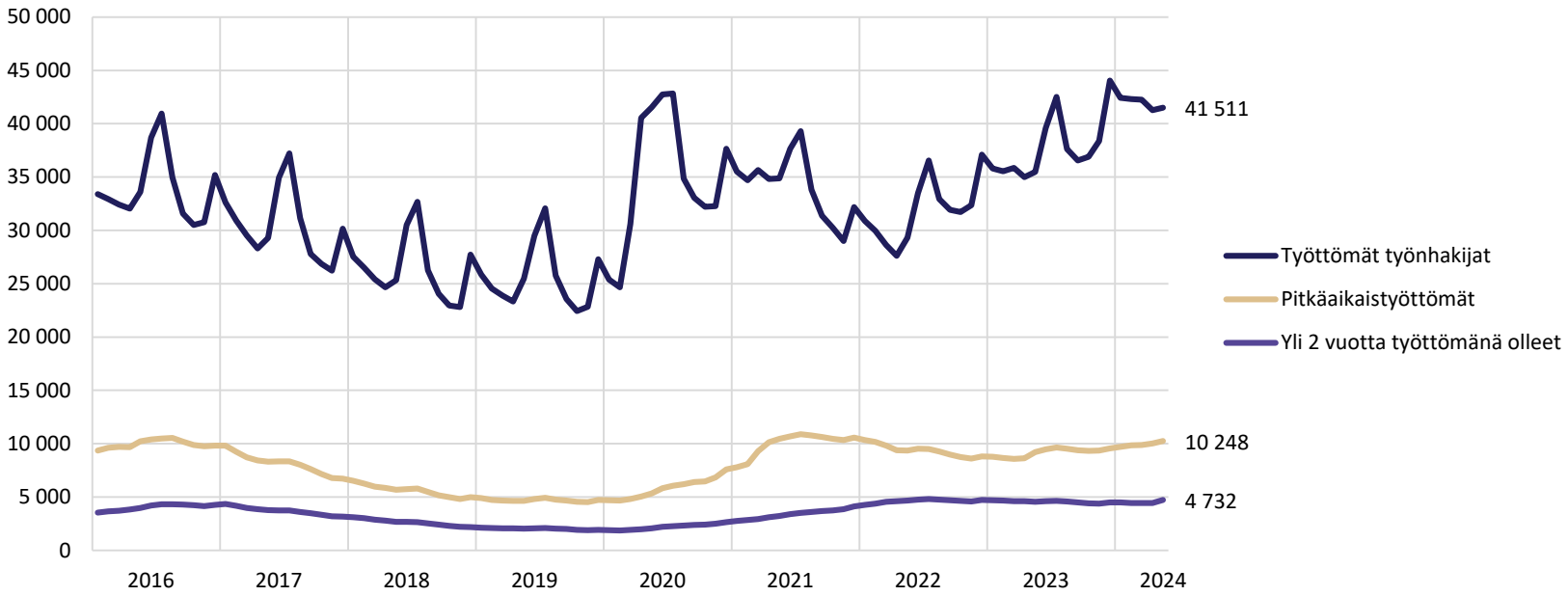

HUOM! Ulkomaan kansalaisten (ei vain työttömien työnhakijoiden) määrä Suomessa on kasvanut merkittävästi tarkastelujaksolla. Kuvion perusteella ei voi siis tehdä päätelmiä työttömyysasteen muutoksista. Pitkäaikaistyöttömillä tarkoitetaan henkilöitä, jotka ovat olleet työttöminä yhtämittaisesti 12 kuukautta tai pidemmän ajan.

Lähde: Työ- ja elinkeinoministeriö, Työnvälitystilasto

Ulkomaalaisten työttömien työnhakijoiden kansalaisuudet (15 suurinta)

Ulkomaalaiset työttömät työnhakijat kansalaisuuden mukaan (15 suurinta)

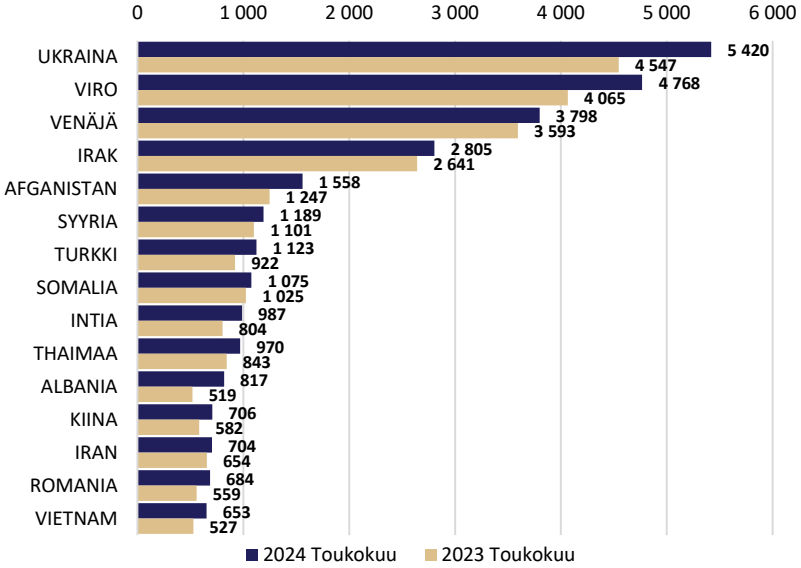

Ulkomaalaisten työnhakijoiden määrän muutos vuodessa kansalaisuuden mukaan (15 suurinta), %

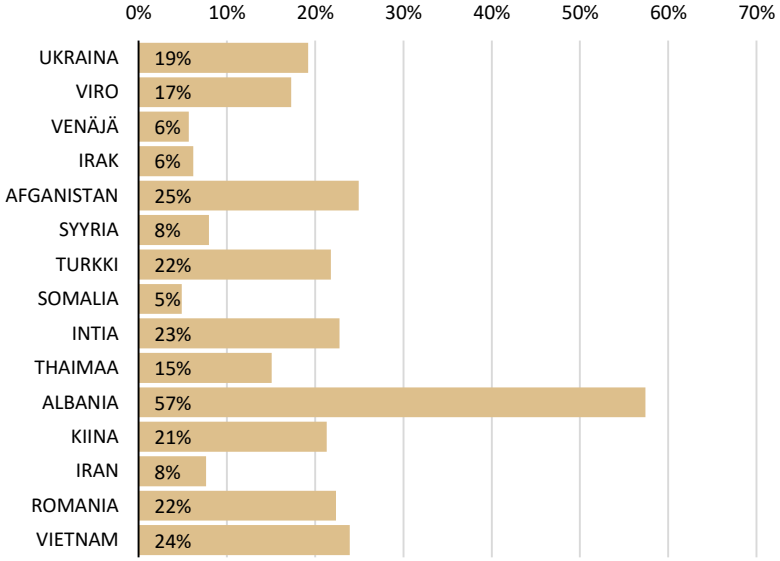

Lähde: Työ- ja elinkeinoministeriö, Työnvälitystilasto

Aktivointiaste (%) 2018–2024Q1

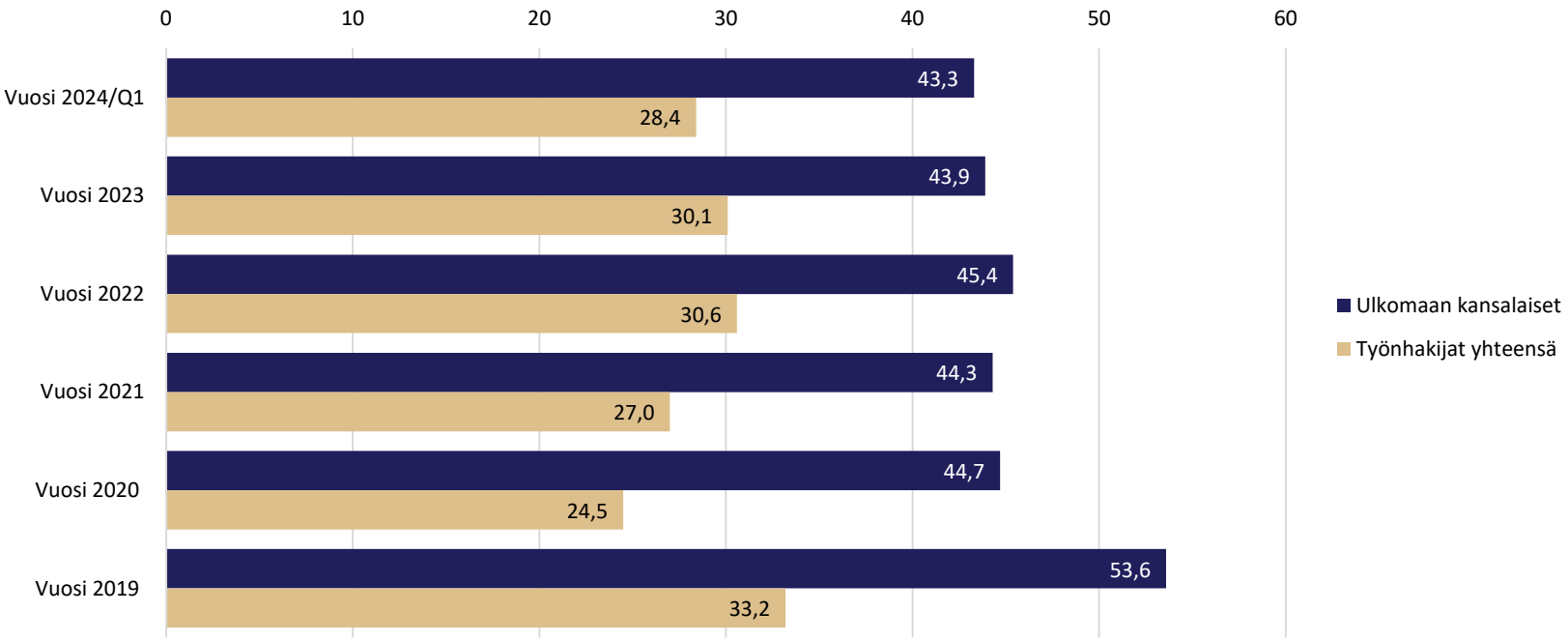

Aktivointiasteella tarkoitetaan aktiivisten työvoimapoliittisten palveluiden piirissä olevien prosenttiosuutta työttömien työnhakijoiden ja palveluiden piirissä olevien summasta.

Lähde: Työ- ja elinkeinoministeriö, Työnvälitystilasto

Ulkomaalaisten aktivointiaste (%) ELY-keskuksittain

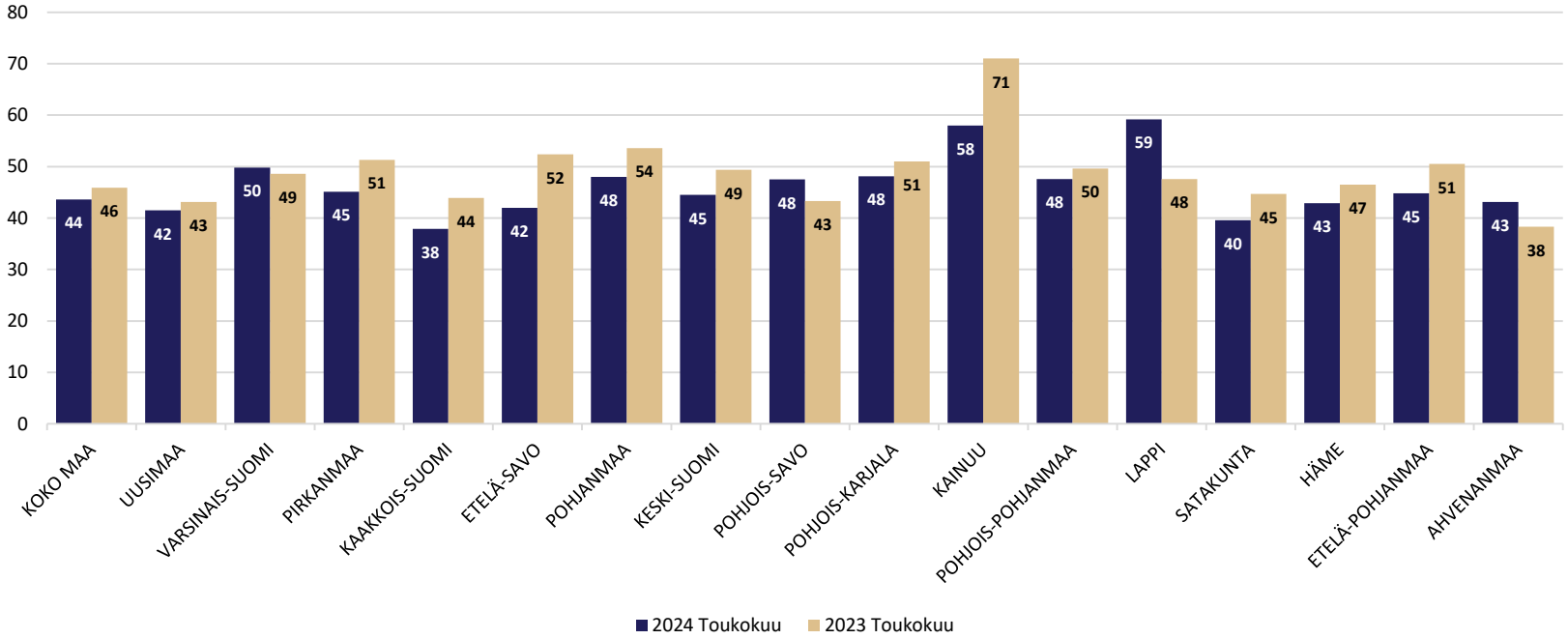

Aktivointiasteella tarkoitetaan aktiivisten työvoimapoliittisten palveluiden piirissä olevien prosenttiosuutta työttömien työnhakijoiden ja palveluiden piirissä olevien summasta.

Lähde: Työ- ja elinkeinoministeriö, Työnvälitystilasto

Ulkomaalaisten aktivointiaste (%) sukupuolen mukaan, toukokuu 2024

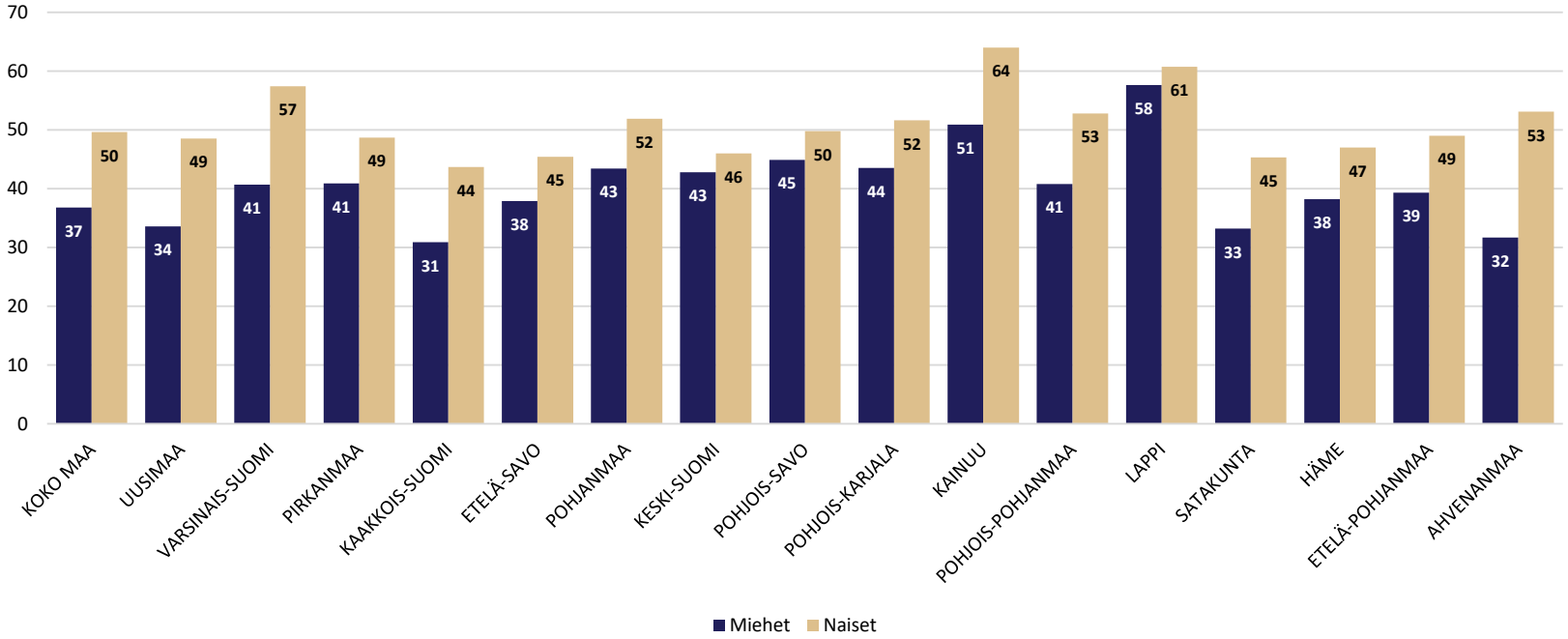

Aktivointiasteella tarkoitetaan aktiivisten työvoimapoliittisten palveluiden piirissä olevien prosenttiosuutta työttömien työnhakijoiden ja palveluiden piirissä olevien summasta.

Lähde: Työ- ja elinkeinoministeriö, Työnvälitystilasto

Ulkomaalaisten nuorten aktivointiaste (%) sukupuolen mukaan, toukokuu 2024

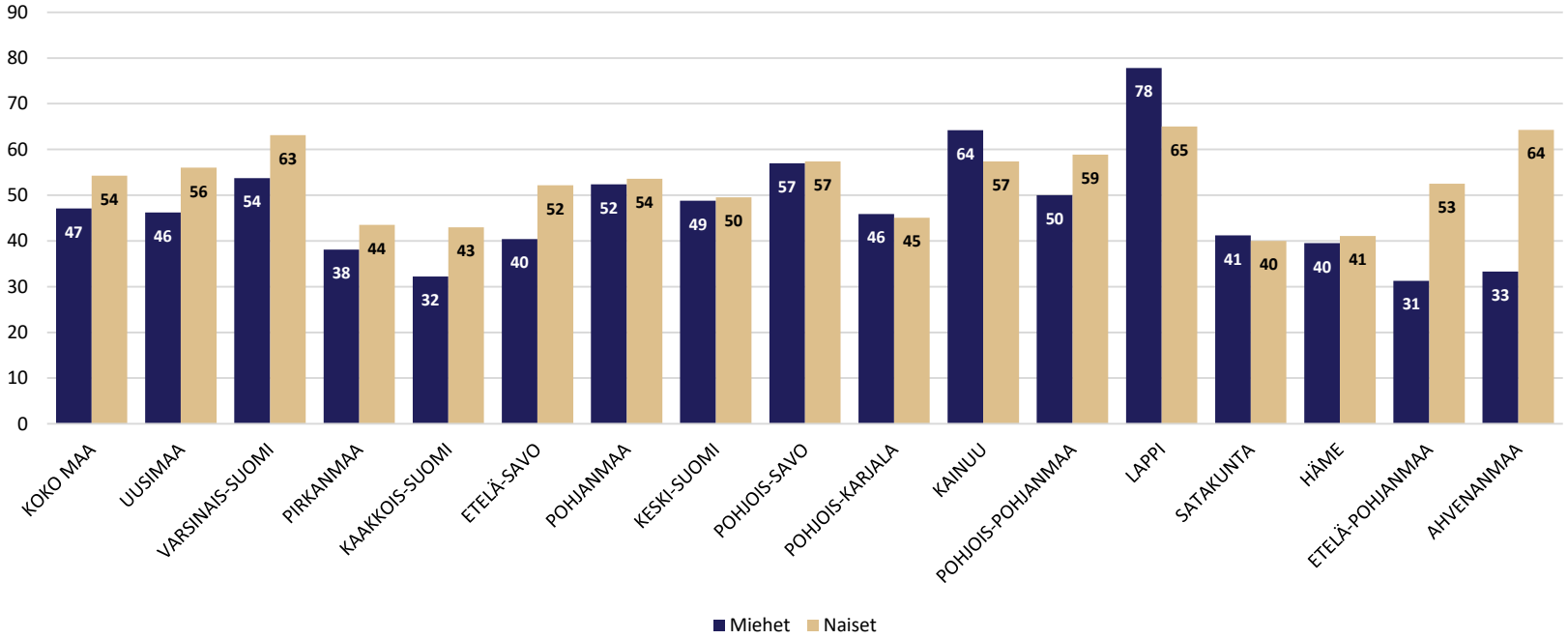

Aktivointiasteella tarkoitetaan aktiivisten työvoimapoliittisten palveluiden piirissä olevien prosenttiosuutta työttömien työnhakijoiden ja palveluiden piirissä olevien summasta.

Lähde: Työ- ja elinkeinoministeriö, Työnvälitystilasto

Ulkomaalaisten osallistuminen työvoimapalveluihin ja koulutukseen, vuosikeskiarvo

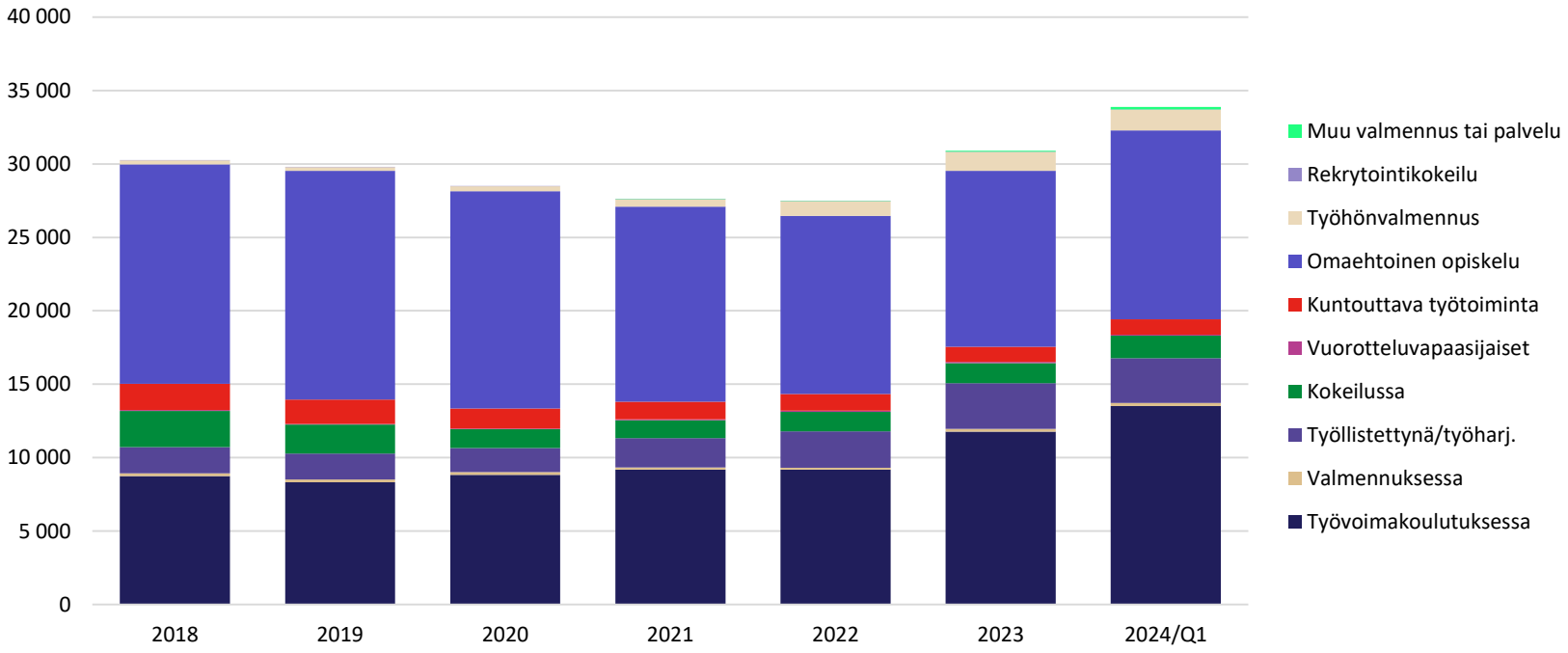

Lähde: Työ- ja elinkeinoministeriö, Työnvälitystilasto

Ulkomaalaiset työttömyysetuudella tuetussa työvoimakoulutuksessa ELY-keskuksittain

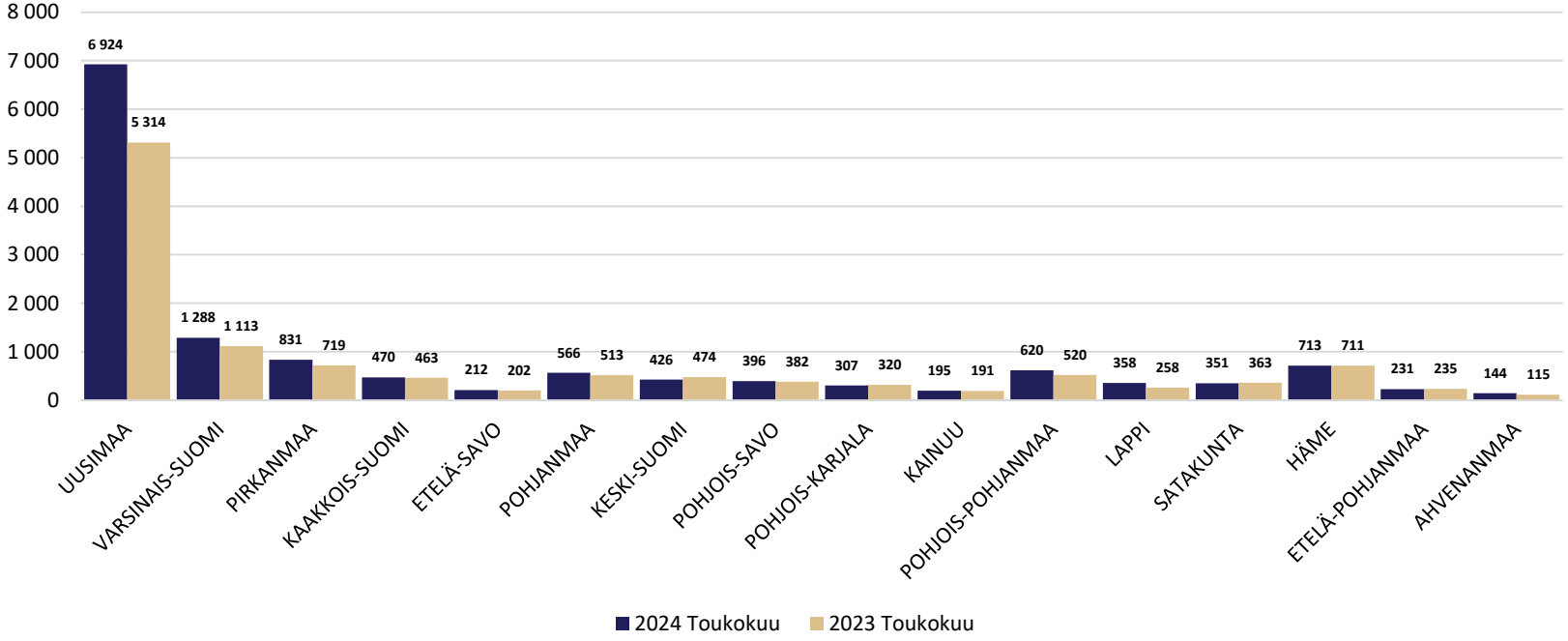

Lähde: Työ- ja elinkeinoministeriö, Työnvälitystilasto

Ulkomaalaiset työttömyysetuudella tuetussa omaehtoisessa koulutuksessa ELY-keskuksittain

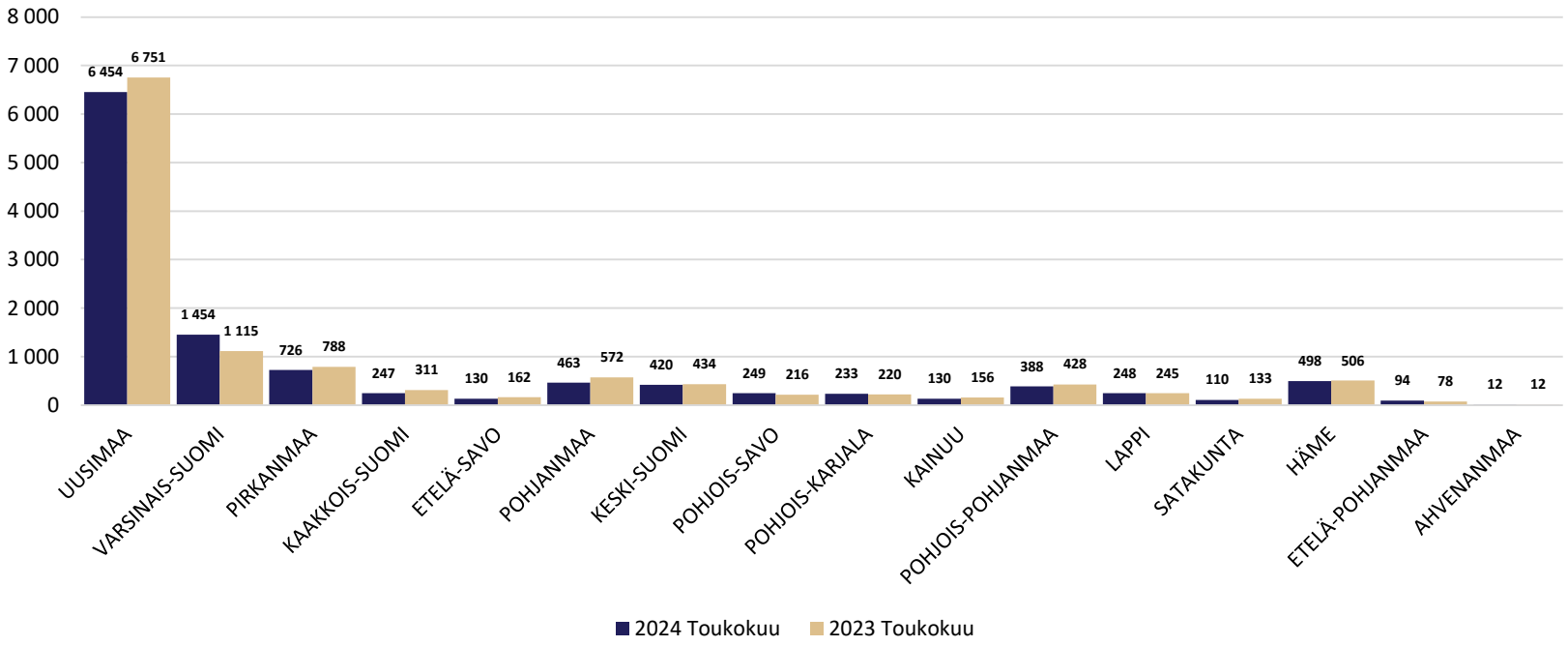

Lähde: Työ- ja elinkeinoministeriö, Työnvälitystilasto

TE-palveluiden asiakkaille laaditut ensimmäiset kotoutumissuunnitelmat

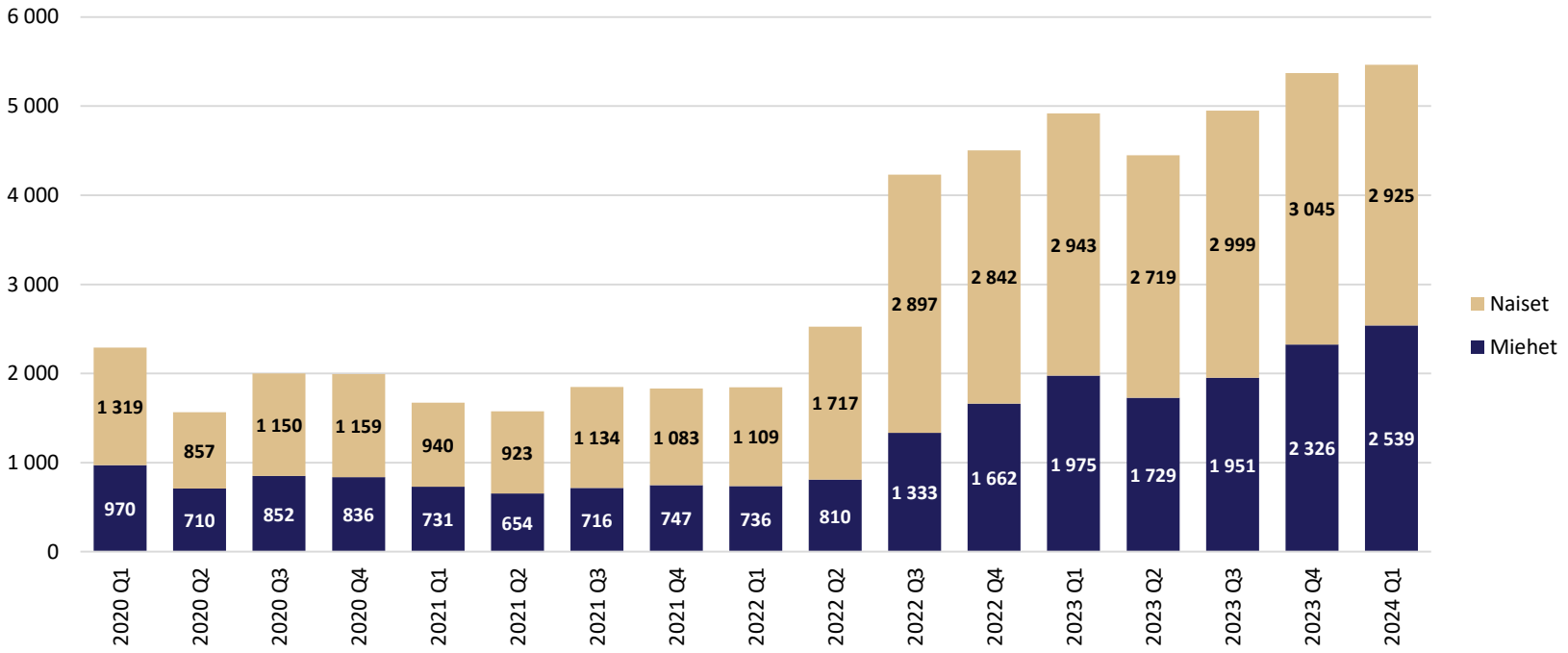

Lähde: Työ- ja elinkeinoministeriö, Työnvälitystilasto

TE-palveluiden asiakkaille laaditut ensimmäiset kotoutumissuunnitelmat ELY-keskuksittain

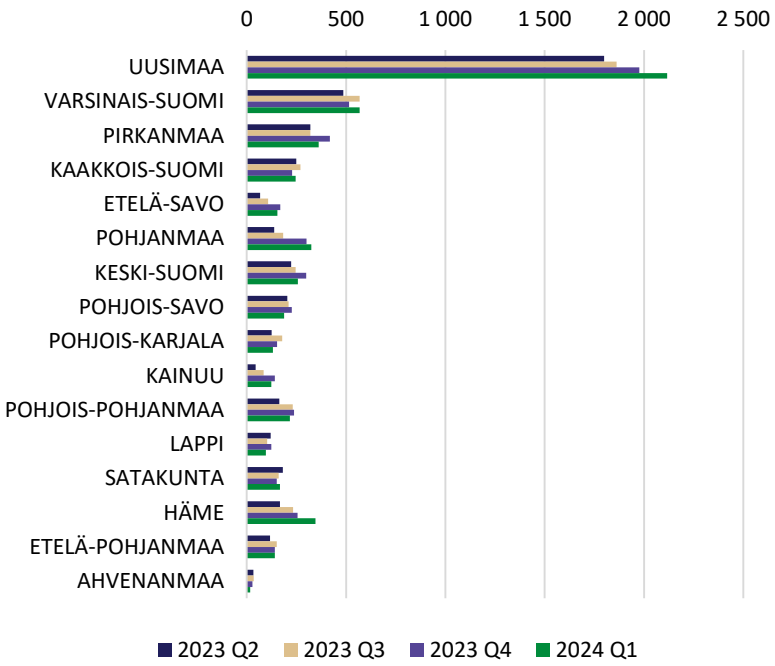

	2023 Q2	2023 Q3	2023 Q4	2024 Q1
UUSIMAA	1 800	1 862	1 977	2 116
VARSINAIS-SUOMI	486	569	516	569
PIRKANMAA	321	320	419	363
KAAKKOIS-SUOMI	249	271	229	247
ETELÄ-SAVO	67	108	169	154
POHJANMAA	139	184	301	325
KESKI-SUOMI	224	247	300	257
POHJOIS-SAVO	205	210	227	189
POHJOIS-KARJALA	126	179	152	132
KAINUU	45	85	142	124
POHJOIS-POHJANMAA	164	231	238	217
LAPPI	121	103	124	97
SATAKUNTA	181	161	151	168
HÄME	168	234	256	346
ETELÄ-POHJANMAA	118	151	141	142
AHVENANMAA	34	35	29	18

Lähde: Työ- ja elinkeinoministeriö, Työnvälitystilasto

Lisätietoja:

juho.peltonen@gov.fi