Ulkomaalaisten työttömyys ja palveluihin osallistuminen

Elokuun 2024 luvut

Työ- ja elinkeinoministeriö

24.9.2024

Työ- ja elinkeinoministeriö
Arbets- och näringsministeriet

Yhteenveto ulkomaalaisten työttömyydestä

- Ulkomaalaisia työttömiä työnhakijoita oli elokuussa 44 758, mikä on 16 prosenttia kaikista työttömistä työnhakijoista. Edellisvuodesta ulkomaalaisten työttömien työnhakijoiden määrä nousi 19 prosenttia (7 150 henkilöä).
  - Ulkomaalaisten työttömien työnhakijoiden määrä jatkaa kasvuaan. Tätä kuitenkin selittää talousnäkymien lisäksi ulkomaalaisen työvoiman kasvu.
  - Kansalaisuuden mukaan luokiteltuna työttömien määrän kasvu on ollut keskimääräistä suurempaa esimerkiksi intialaisten, kiinalaisten ja bangladeshilaisten keskuudessa. Suurin yksittäinen ryhmä ulkomaalaisten työttömien työnhakijoiden keskuudessa on ukrainalaiset.
- Työvoimatutkimuksen mukaan ulkomaalaisten työllisyysaste oli 61,3 % vuoden 2024 toisella neljänneksellä.
  - Ulkomaalaisten työllisyydessä nähtiin huomattava piikki vuonna 2022. Luku näyttää nyt palanneen aiemmalle maltillisen kasvun uralleen. Tämä viitannee siihen, että matalasuhdanteesta johtuva työllisyyden laskun pohja on nyt takana päin.

Ulkomaalaisten ja suomalaisten työttömyys

- Työvoimatutkimuksen mukaan Suomen kansalaisten työllisyysaste on 12,5 %-yksikköä korkeampi kuin ulkomaan kansalaisten työllisyysaste (2024/Q2).
- Suomen kansalaisten työttömyysaste on 11,8 %-yksikköä matalampi kuin ulkomaan kansalaisten työttömyysaste (2024/Q2).
- Ulkomaalaisia työttömiä työnhakijoita on 16 % kaikista työttömistä työnhakijoista (2024/8).
- Ulkomaalaisten pitkäaikaistyöttömyys on harvinaisempaa kuin suomalaisten.

	Suomalaiset	Ulkomaalaiset
Työllisyysaste*	73,8 %	61,3 %
Työttömyysaste*	7,4 %	19,2 %
Työttömiä työnhakijoita	234 831	44 758
Palveluissa	19 547	2 609
Koulutuksessa	24 976	29 720
Pitkäaikaistyöttömien osuus	37 %	24 %
Osuus kaikista työttömistä työnhakijoista	84 %	16 %

Taulukon luvut perustuvat viimeisimpään saatavilla olevaan tietoon, mutta mittausajankohdat vaihtelevat. Työttömät työnhakijat sisältävät myös lomautetut.

Lähde: Työnvälitystilasto, Työ- ja elinkeinoministeriö
***Lähde: Työvoimatutkimus, Tilastokeskus/Eurostat; luku on kausitasoitettu**

Yhteenvetotaulukko: ulkomaan kansalaiset ja vieraskieliset

Ulkomaan kansalaiset

	2024 Elokuu	2023 Elokuu	Muutos (%)
Työttömät työnhakijat	44 758	37 608	19 %
Miehet	22 426	18 483	21 %
Naiset	22 332	19 125	17 %
Alle 25-vuotiaat	3 503	2 830	24 %
Yli 50-vuotiaat	10 616	9 180	16 %
Pitkäaikais-työttömät	10 863	9 527	14 %

Vieraskieliset

	2024 Elokuu	2023 Elokuu	Muutos (%)
Työttömät työnhakijat	59 567	50 513	18 %
Miehet	29 127	24 261	20 %
Naiset	30 440	26 252	16 %
Alle 25-vuotiaat	4 354	3 498	24 %
Yli 50-vuotiaat	16 026	14 149	13 %
Pitkäaikais-työttömät	16 919	14 891	14 %

Lähde: Työ- ja elinkeinoministeriö, Työnvälitystilasto

Ulkomaalaisten työttömien työnhakijoiden määrä 2020–2024

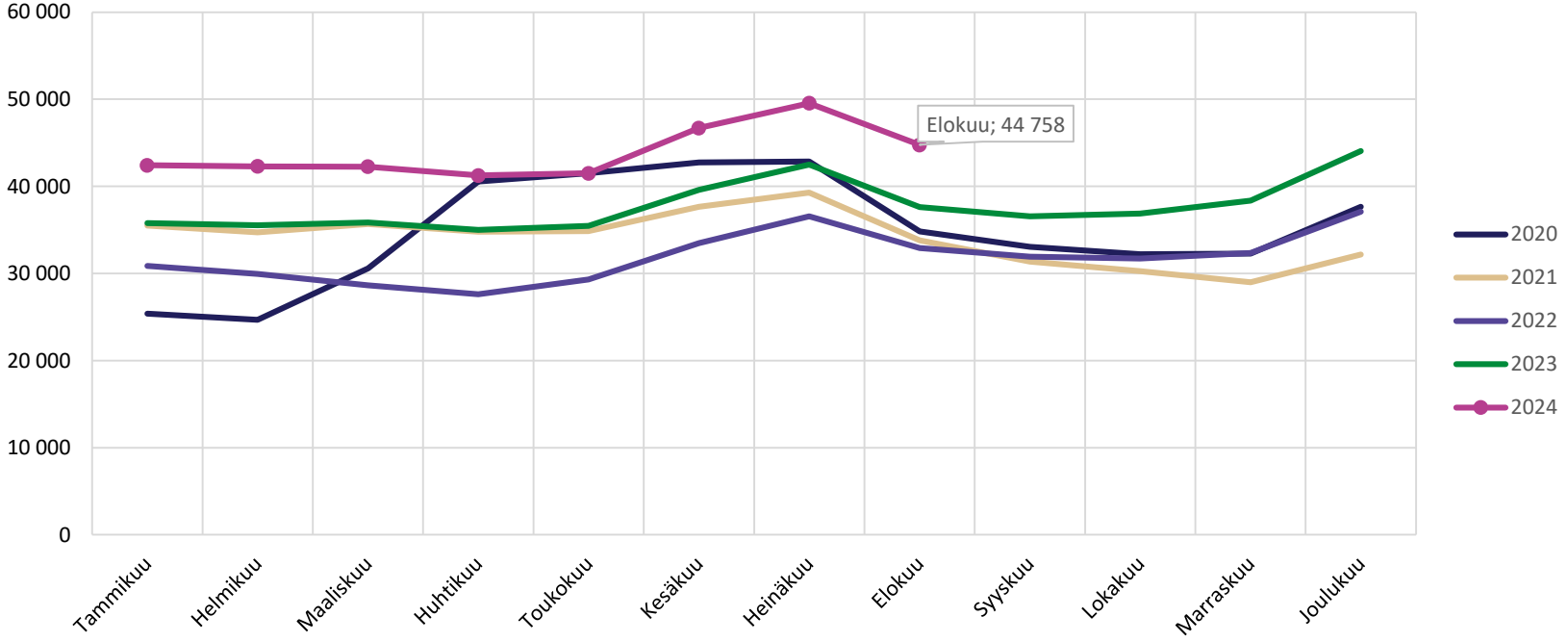

Lähde: Työ- ja elinkeinoministeriö, Työnvälitystilasto

15–64-vuotiaiden työllisyysasteen aikasarja kansalaisuuden mukaan neljännesvuosittain, kausitasoitettu

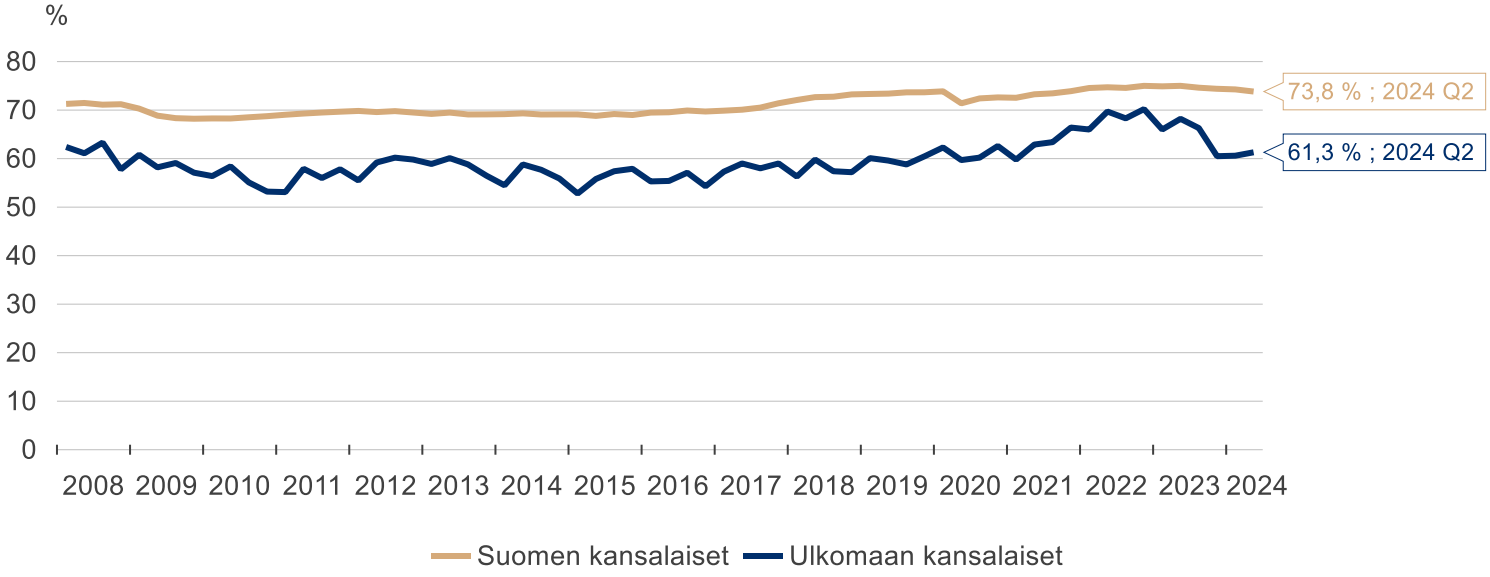

Lähde: Eurostat, Employment & Unemployment (Labor Force Survey), TEM, Macrobond

Kaikki työttömät työnhakijat kansalaisuuden ja kielen mukaan

Työttömät työnhakijat kansalaisuuden mukaan

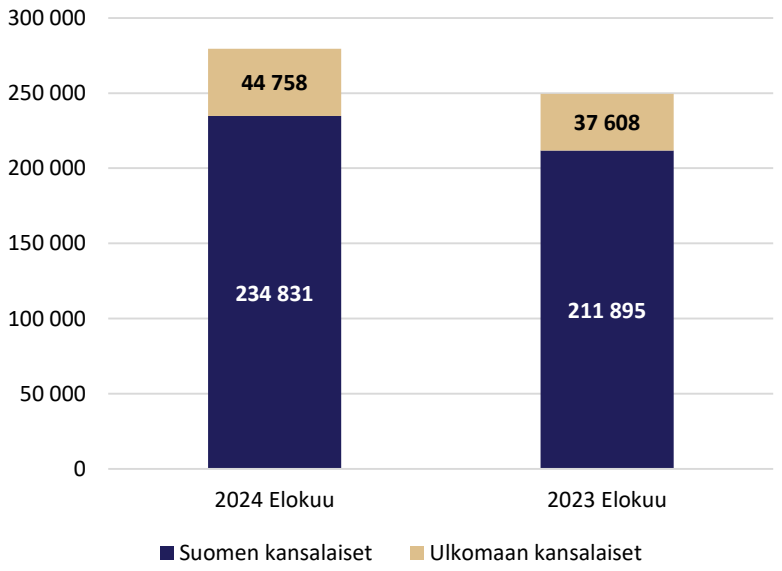

Työttömät työnhakijat kielen mukaan

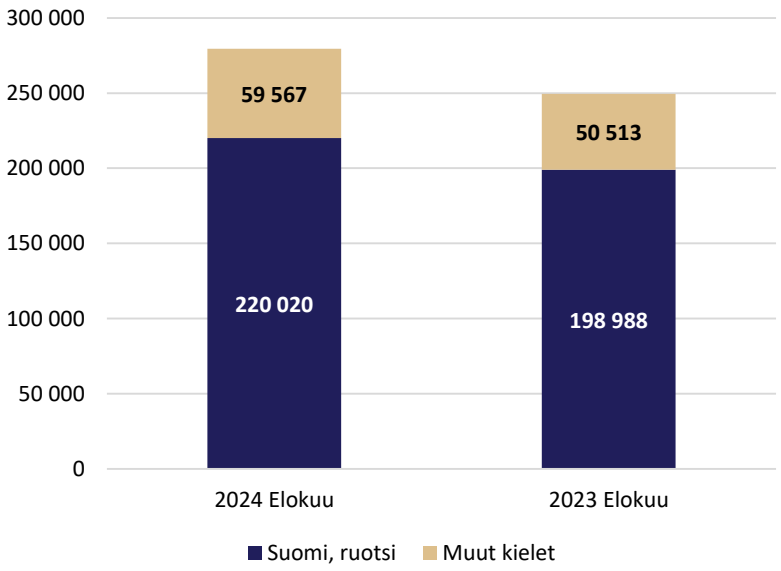

Lähde: Työ- ja elinkeinoministeriö, Työnvälitystilasto

Vieraskieliset työttömät työnhakijat ELY-keskuksittain

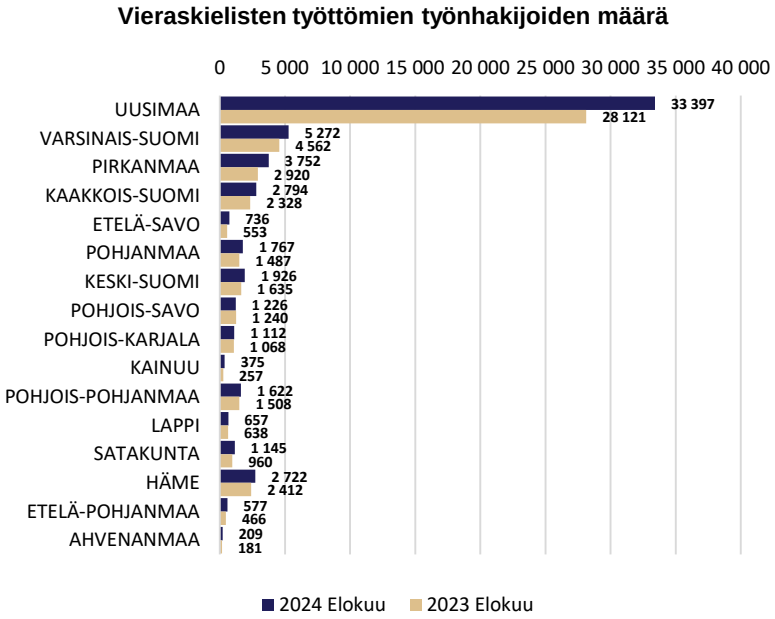

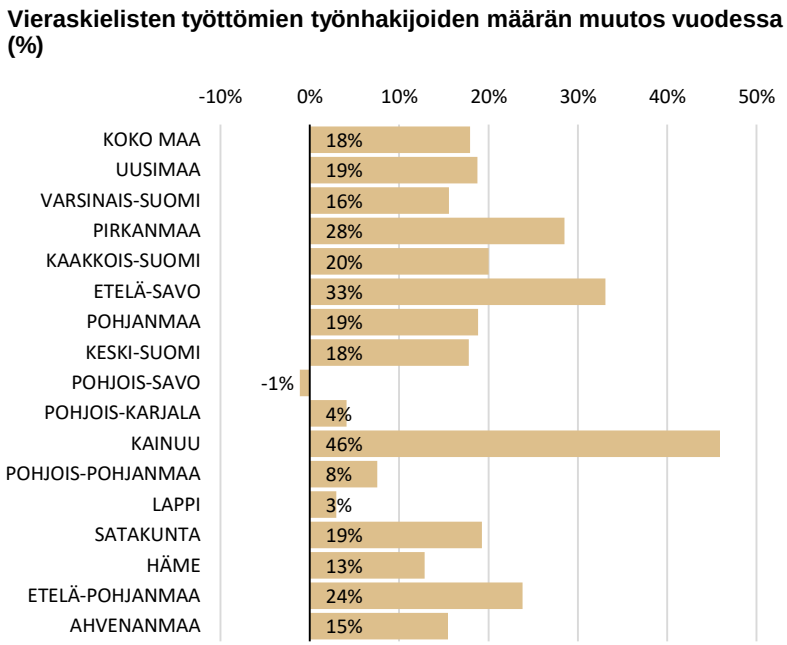

Lähde: Työ- ja elinkeinoministeriö, Työnvälitystilasto

Ulkomaalaiset työttömät työnhakijat ELY-keskuksittain

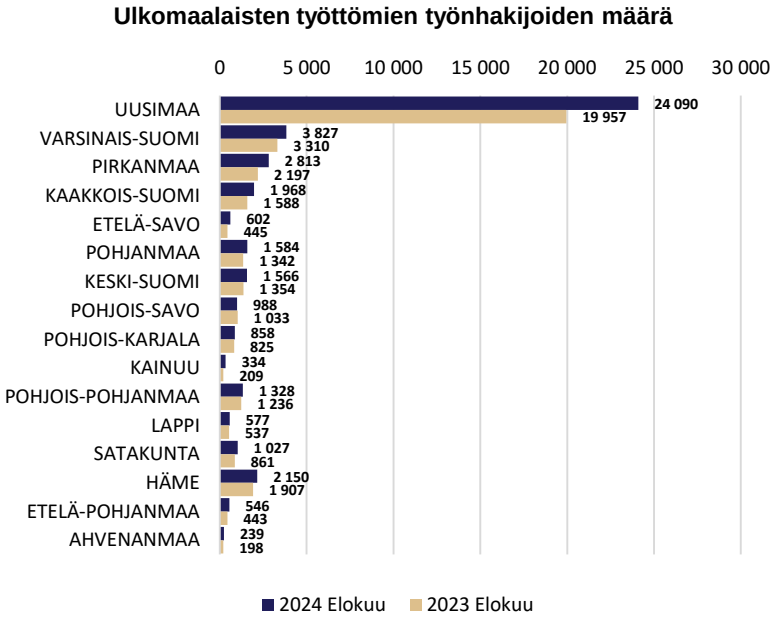

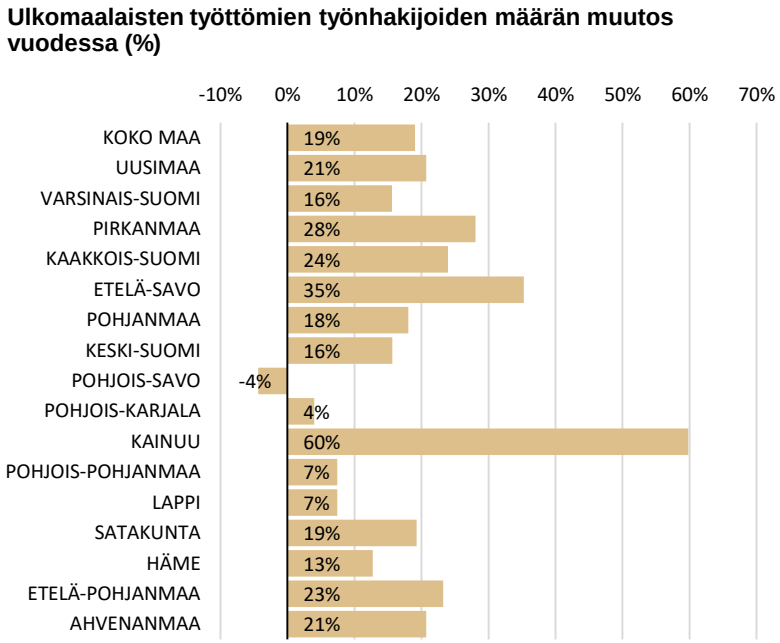

Lähde: Työ- ja elinkeinoministeriö, Työnvälitystilasto

Ulkomaalaiset alle 25-vuotiaat työttömät ELY-keskuksittain

Ulkomaalaisten alle 25-vuotiaiden työttömien työnhakijoiden määrä

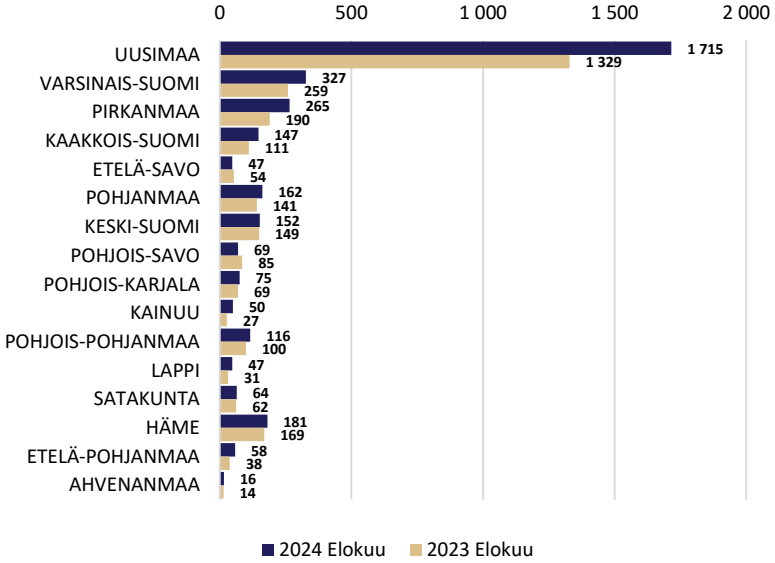

Ulkomaalaisten alle 25-vuotiaiden työttömien työnhakijoiden määrän muutos vuodessa (%)

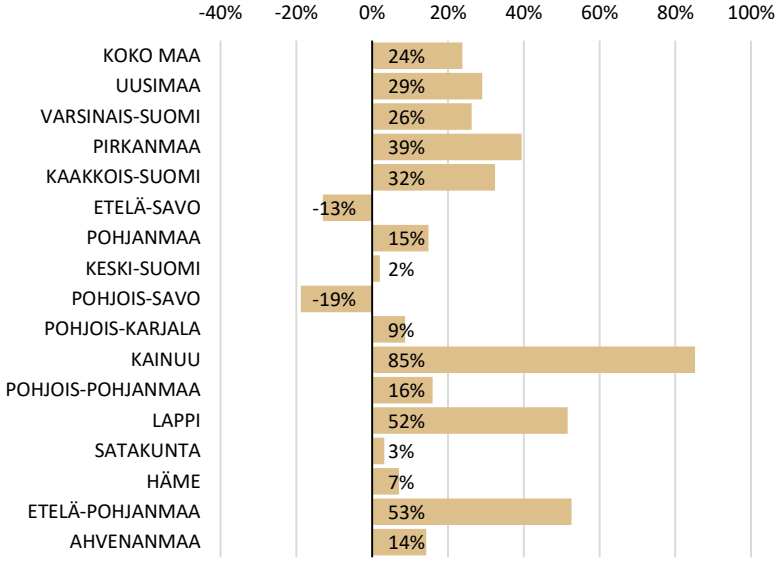

Lähde: Työ- ja elinkeinoministeriö, Työnvälitystilasto

Ulkomaalaiset yli 50-vuotiaat työttömät ELY-keskuksittain

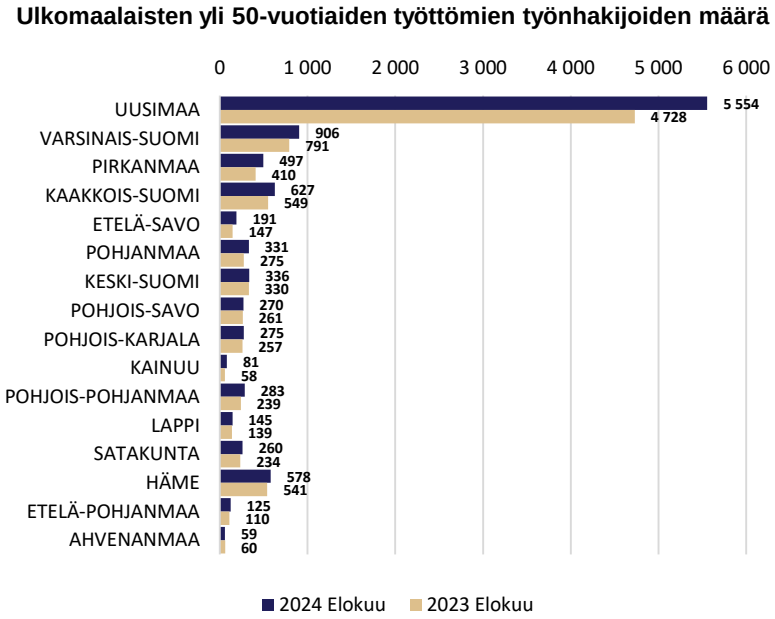

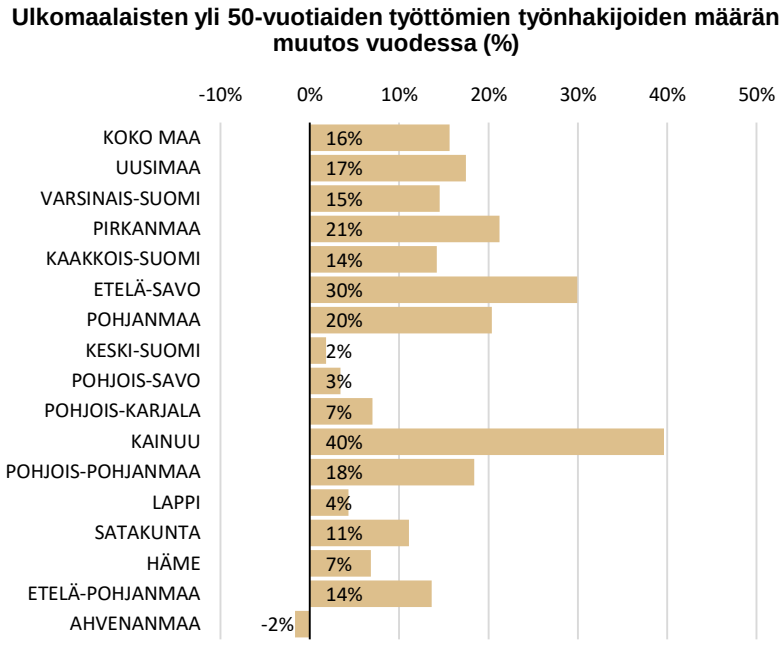

Lähde: Työ- ja elinkeinoministeriö, Työnvälitystilasto

Ulkomaalaiset pitkäaikaistyöttömät ELY-keskuksittain

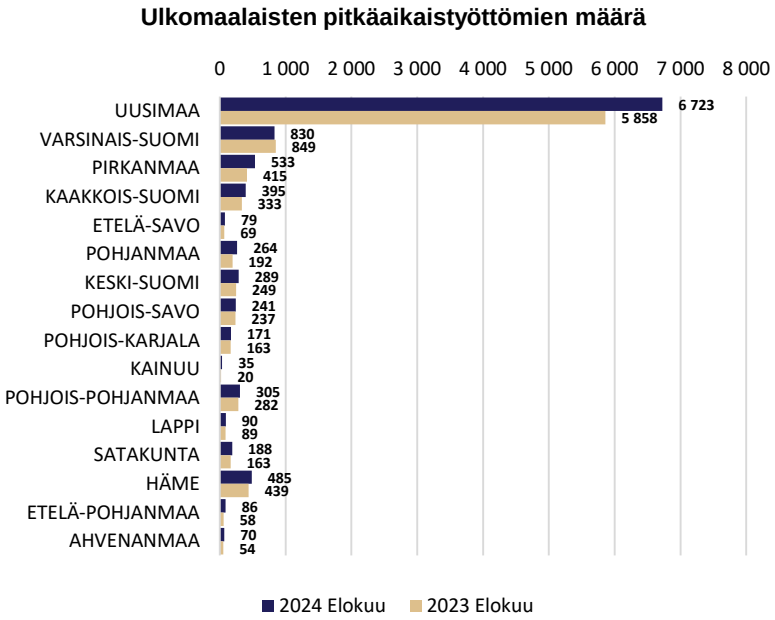

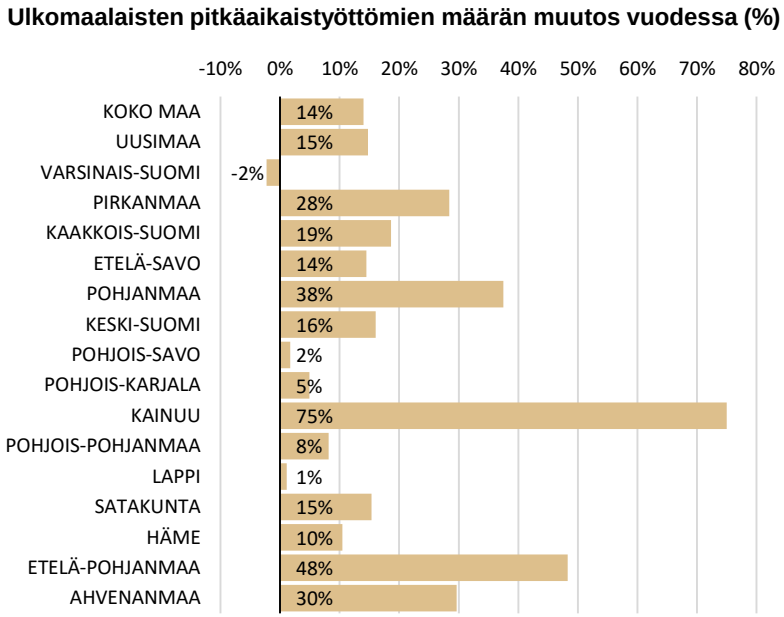

Lähde: Työ- ja elinkeinoministeriö, Työnvälitystilasto

Ulkomaalaiset työttömät työnhakijat sukupuolen mukaan, elokuu 2024 (%)

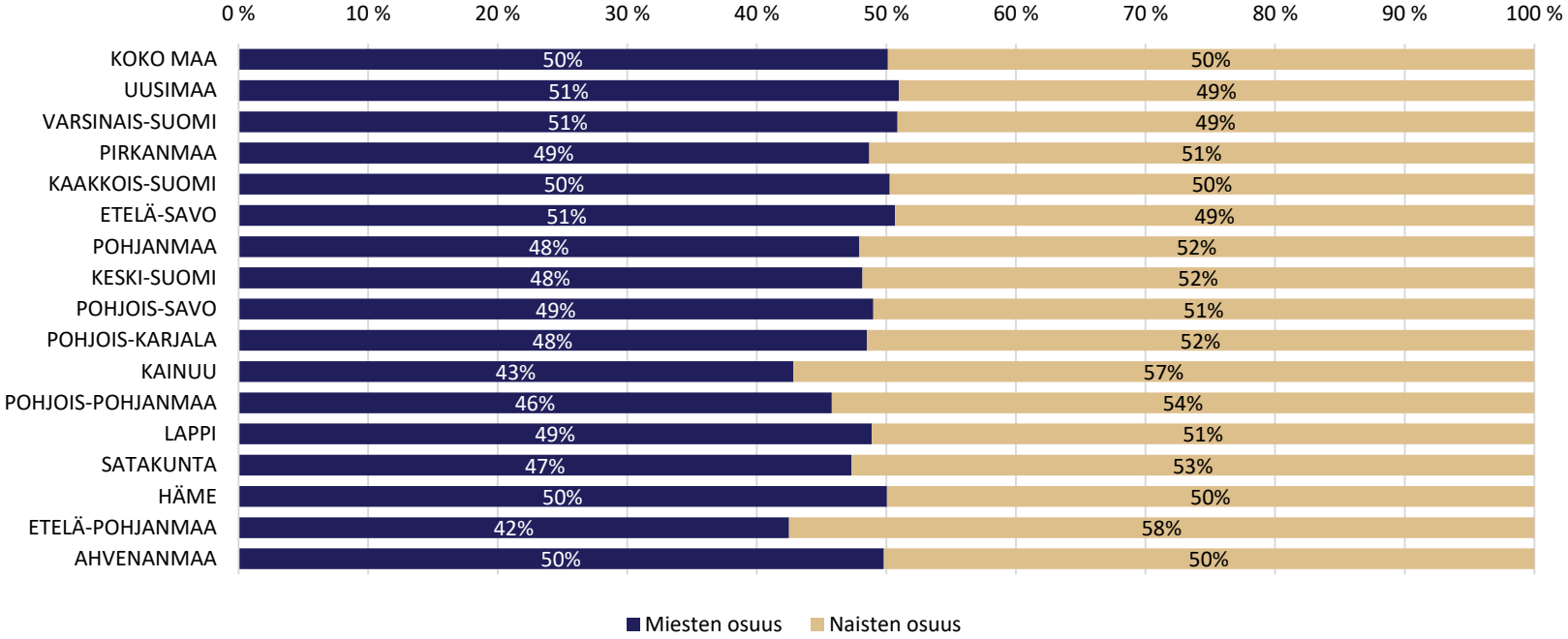

Lähde: Työ- ja elinkeinoministeriö, Työnvälitystilasto

Ulkomaiset työttömät työnhakijat ELY-keskuksittain koulutusasteen mukaan, elokuu 2024

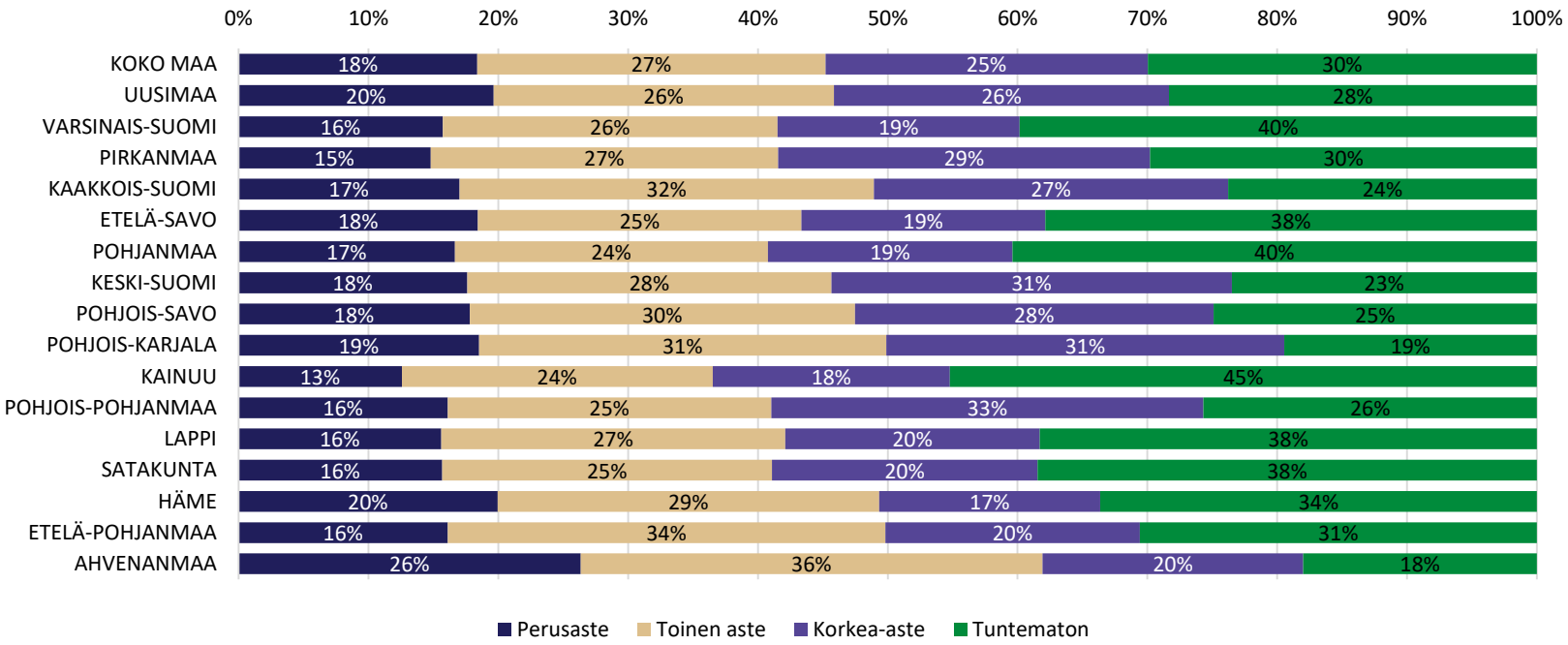

Lähde: Työ- ja elinkeinoministeriö, Työnvälitystilasto

Ulkomaalaiset työttömät työnhakijat

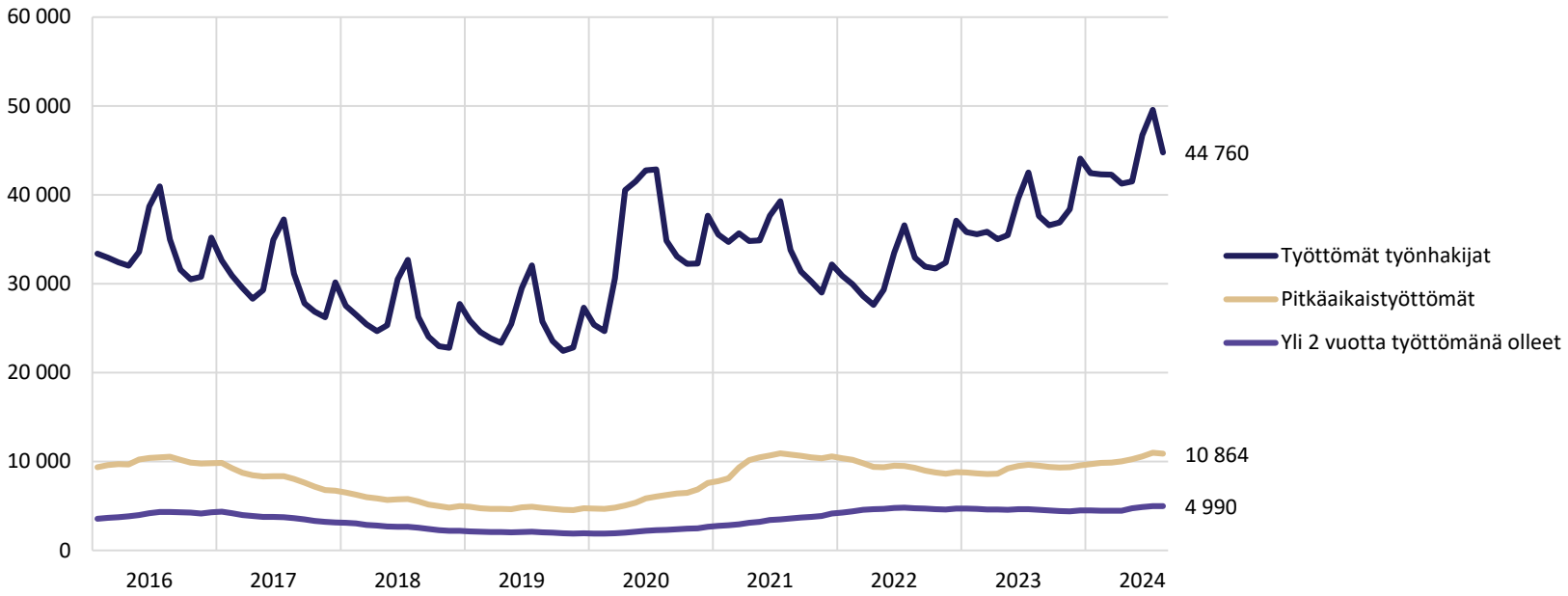

HUOM! Ulkomaan kansalaisten (ei vain työttömien työnhakijoiden) määrä Suomessa on kasvanut merkittävästi tarkastelujaksolla. Kuvion perusteella ei voi siis tehdä päätelmiä työttömyysasteen muutoksista. Pitkäaikaistyöttömillä tarkoitetaan henkilöitä, jotka ovat olleet työttöminä yhtämittaisesti 12 kuukautta tai pidemmän ajan.

Lähde: Työ- ja elinkeinoministeriö, Työnvälitystilasto

Ulkomaalaisten työttömien työnhakijoiden kansalaisuudet (15 suurinta)

Ulkomaalaiset työttömät työnhakijat kansalaisuuden mukaan (15 suurinta)

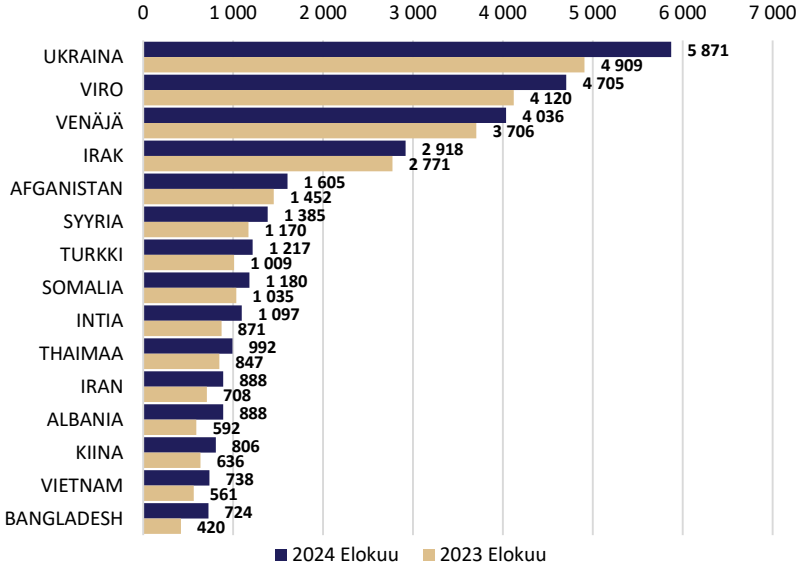

Ulkomaalaisten työnhakijoiden määrän muutos vuodessa kansalaisuuden mukaan (15 suurinta), %

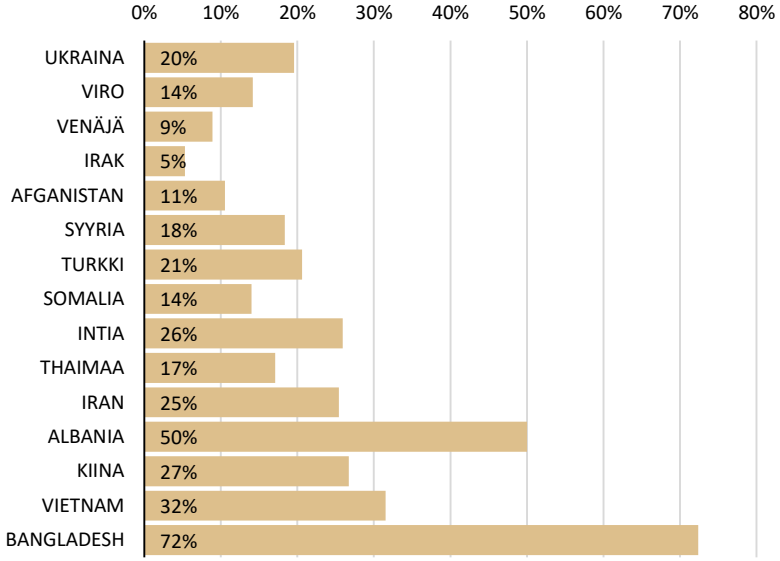

Lähde: Työ- ja elinkeinoministeriö, Työnvälitystilasto

Aktivointiaste (%) 2019–2024Q2

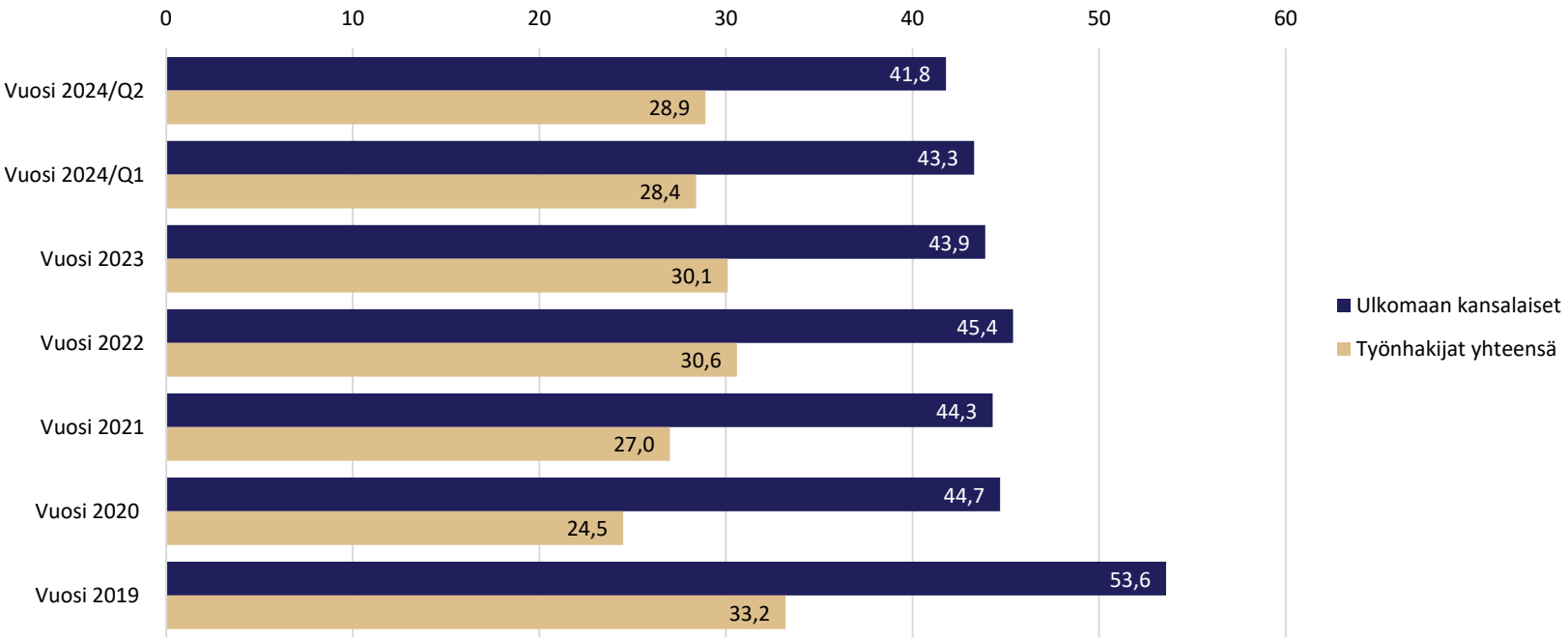

Aktivointiasteella tarkoitetaan aktiivisten työvoimapoliittisten palveluiden piirissä olevien prosenttiosuutta työttömien työnhakijoiden ja palveluiden piirissä olevien summasta.

Lähde: Työ- ja elinkeinoministeriö, Työnvälitystilasto

Ulkomaalaisten aktivointiaste (%) ELY-keskuksittain

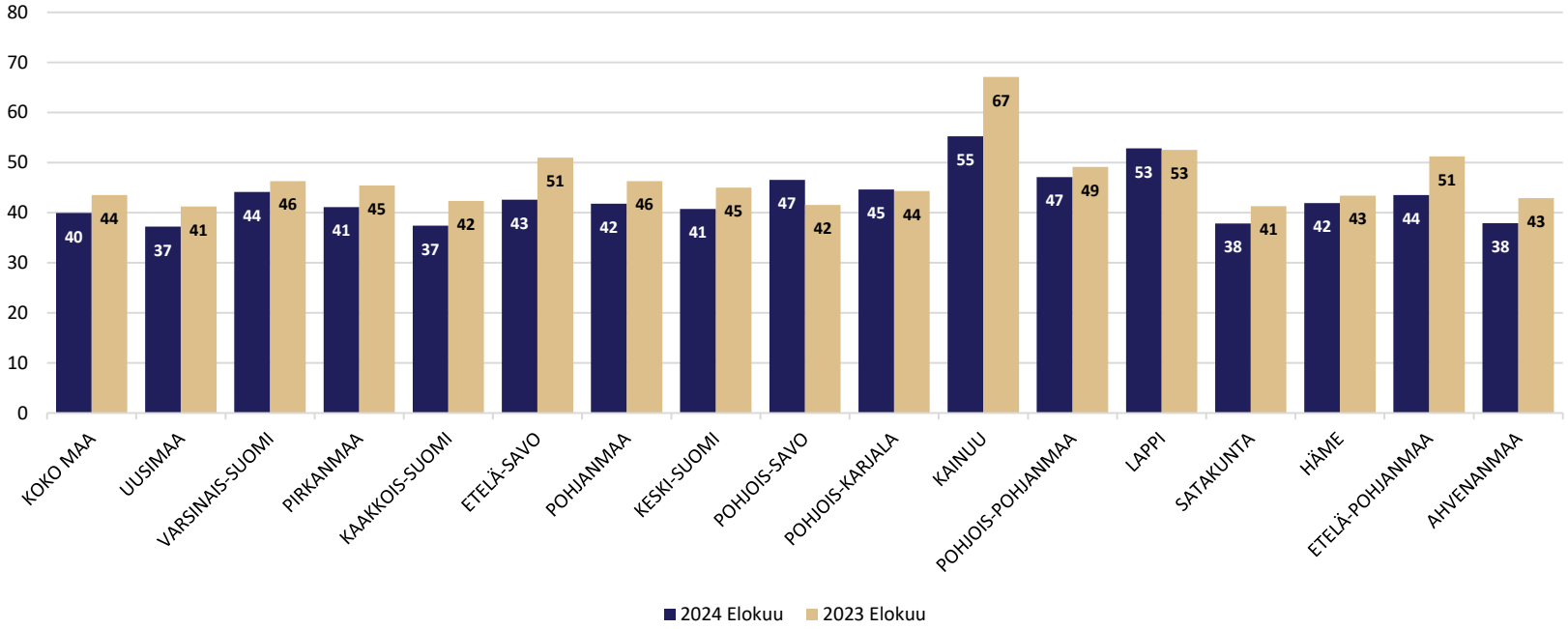

Aktivointiasteella tarkoitetaan aktiivisten työvoimapoliittisten palveluiden piirissä olevien prosenttiosuutta työttömien työnhakijoiden ja palveluiden piirissä olevien summasta.

Lähde: Työ- ja elinkeinoministeriö, Työnvälitystilasto

Ulkomaalaisten aktivointiaste (%) sukupuolen mukaan, elokuu 2024

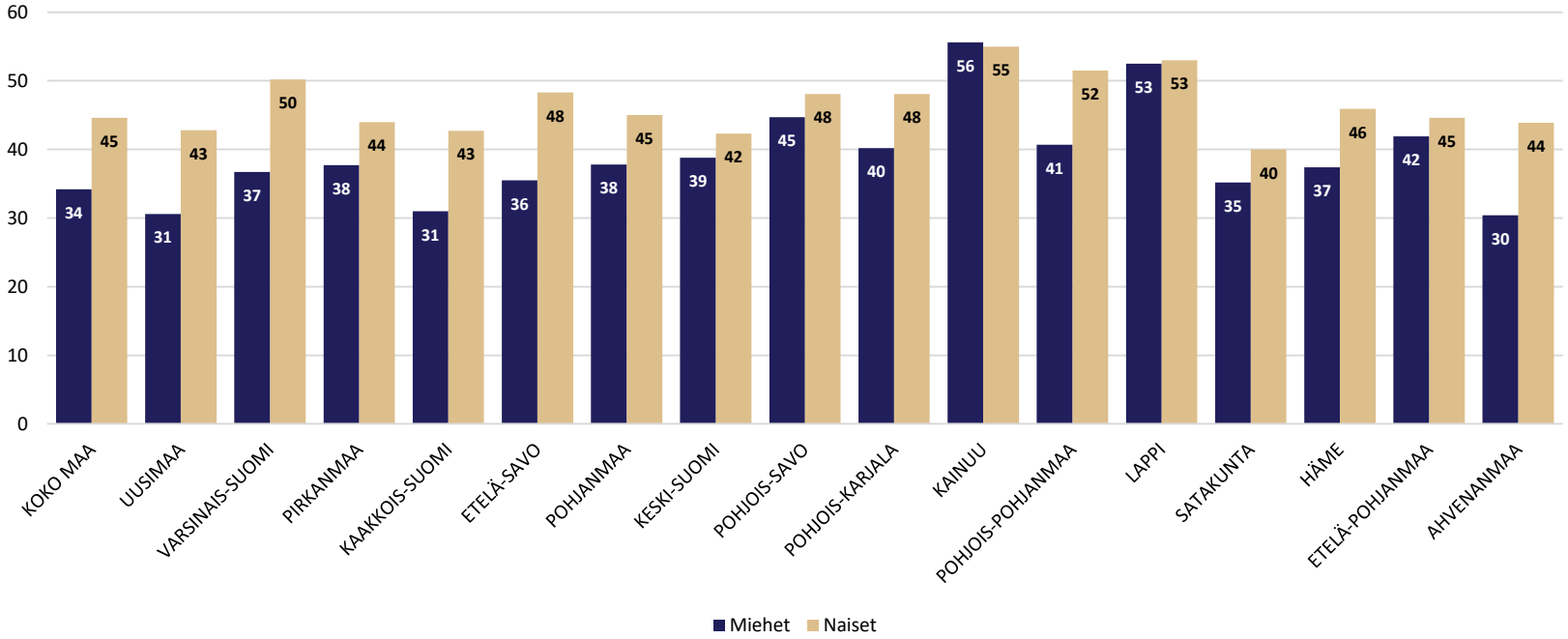

Aktivointiasteella tarkoitetaan aktiivisten työvoimapoliittisten palveluiden piirissä olevien prosenttiosuutta työttömien työnhakijoiden ja palveluiden piirissä olevien summasta.

Lähde: Työ- ja elinkeinoministeriö, Työnvälitystilasto

Ulkomaalaisten nuorten aktivointiaste (%) sukupuolen mukaan, elokuu 2024

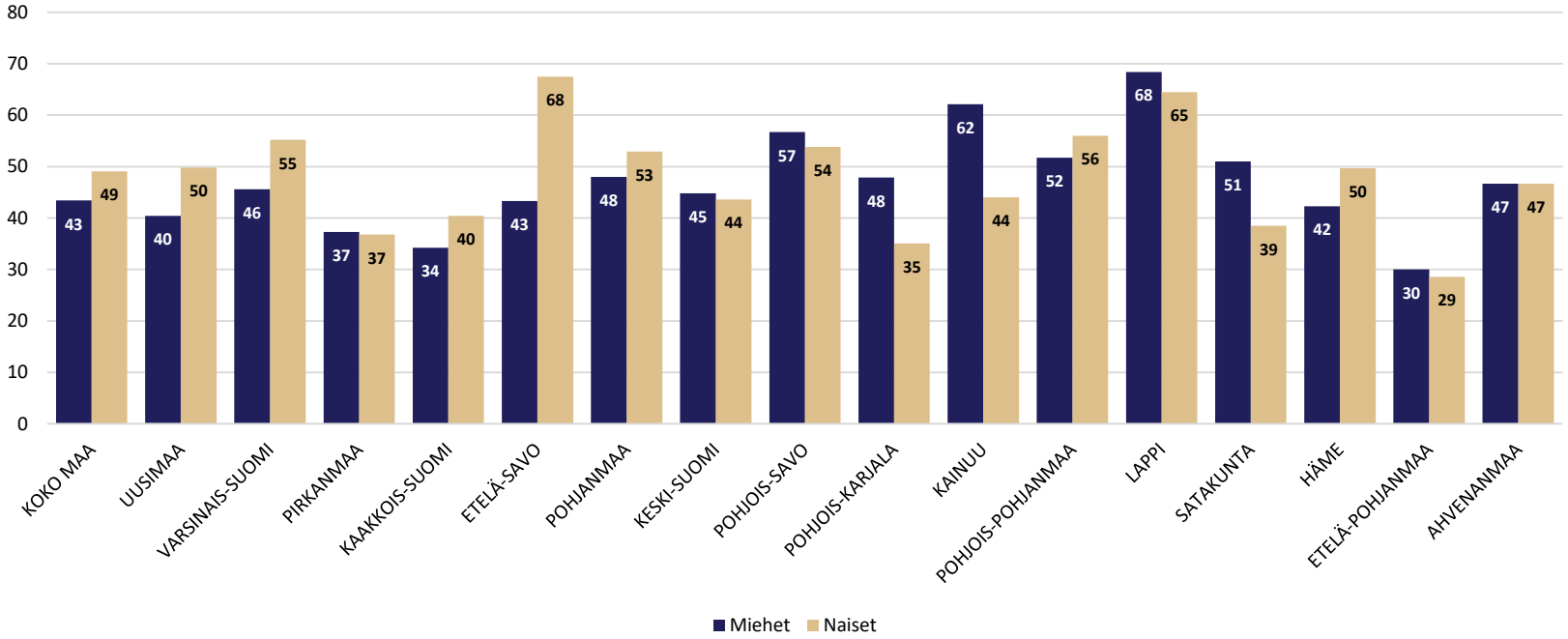

Aktivointiasteella tarkoitetaan aktiivisten työvoimapoliittisten palveluiden piirissä olevien prosenttiosuutta työttömien työnhakijoiden ja palveluiden piirissä olevien summasta.

Lähde: Työ- ja elinkeinoministeriö, Työnvälitystilasto

Ulkomaalaisten osallistuminen työvoimapalveluihin ja koulutukseen, vuosikeskiarvo

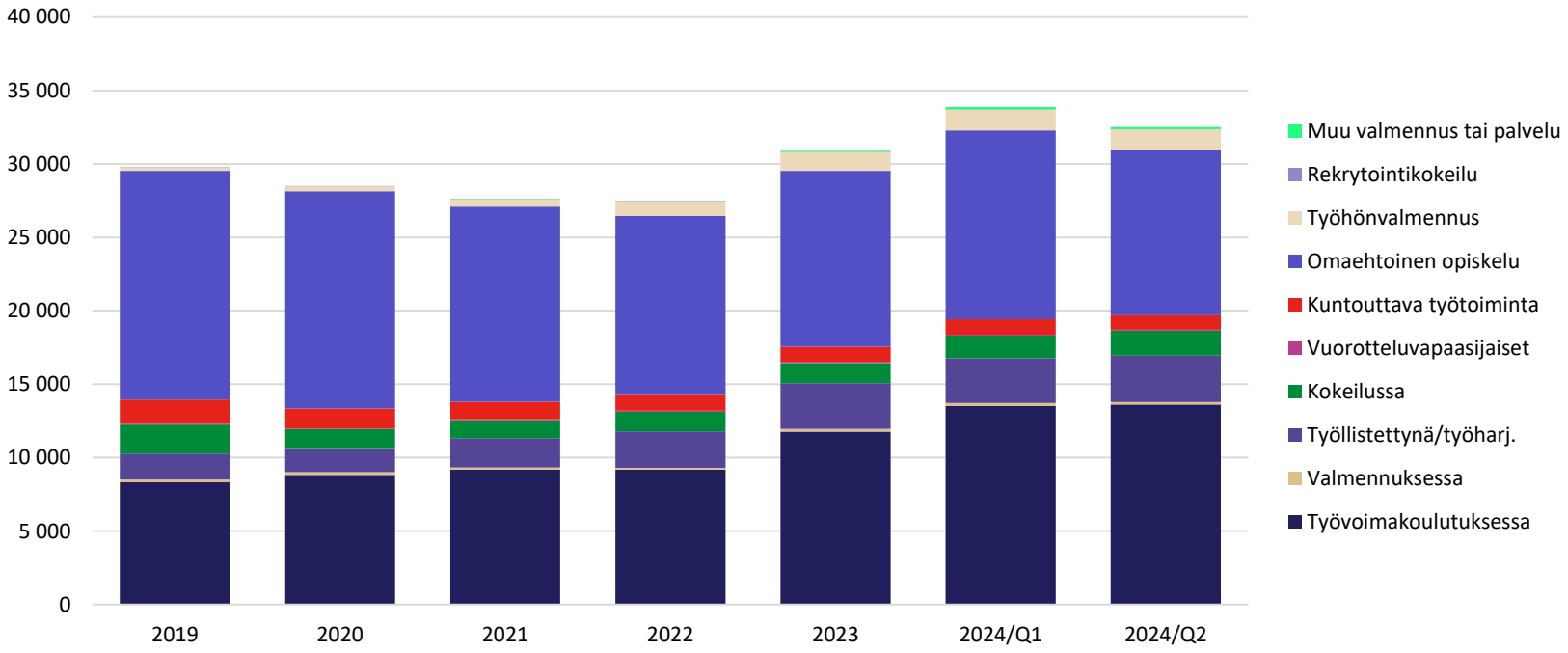

Lähde: Työ- ja elinkeinoministeriö, Työnvälitystilasto

Ulkomaalaiset työttömyysetuudella tuetussa työvoimakoulutuksessa ELY-keskuksittain

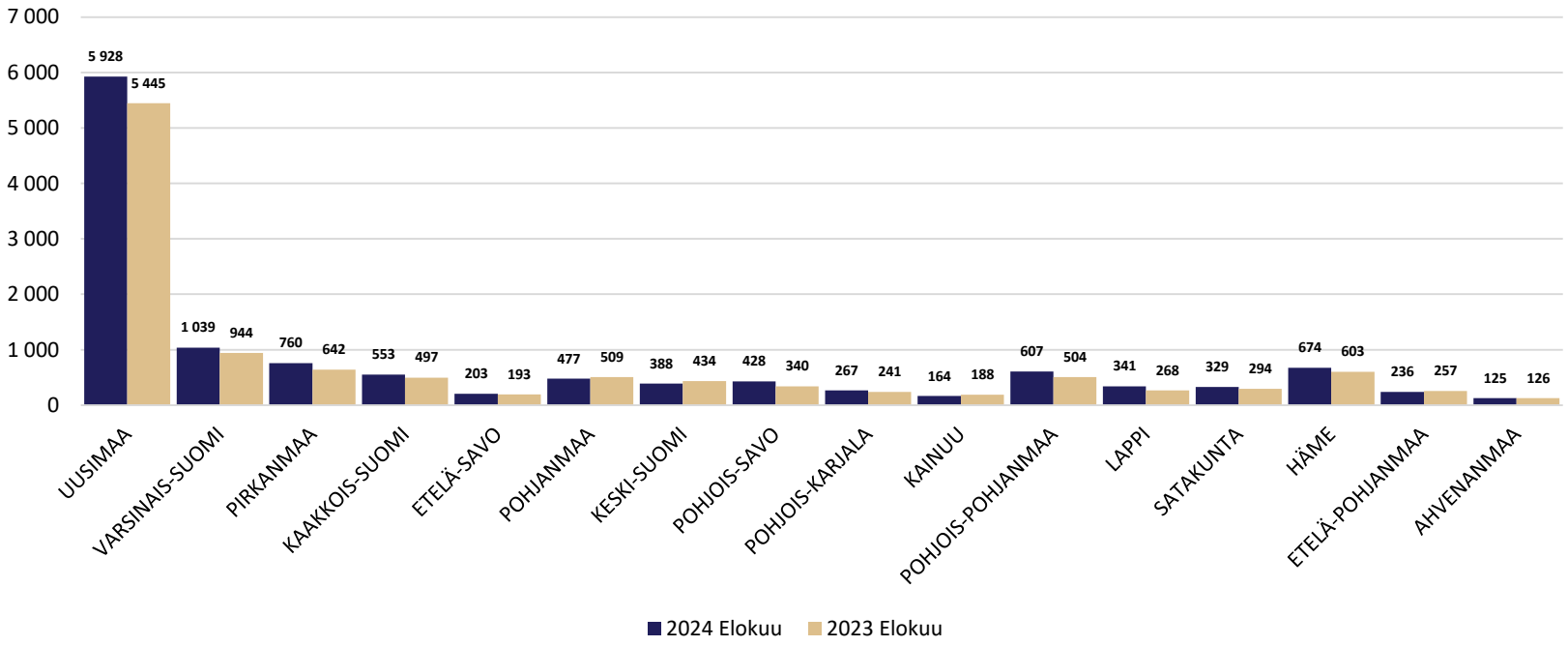

Lähde: Työ- ja elinkeinoministeriö, Työnvälitystilasto

Ulkomaalaiset työttömyysetuudella tuetussa omaehtoisessa koulutuksessa ELY-keskuksittain

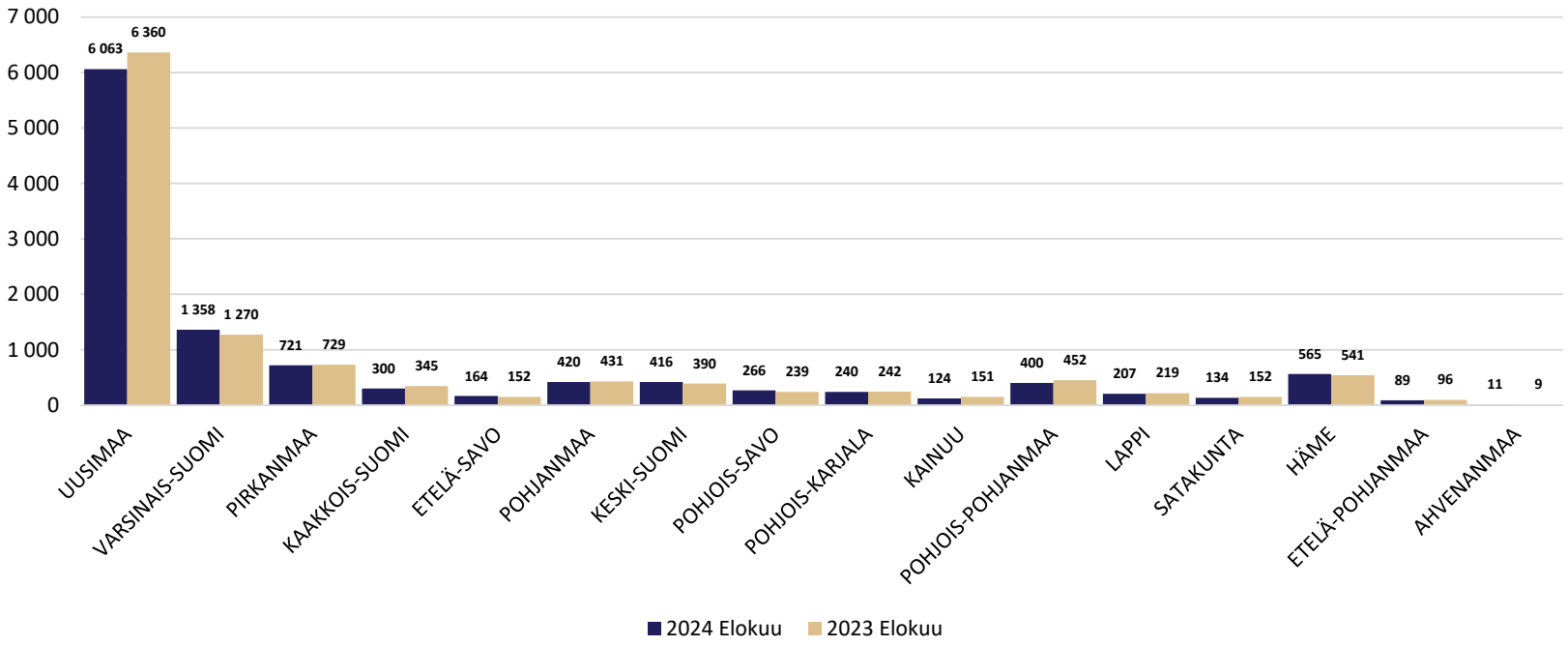

Lähde: Työ- ja elinkeinoministeriö, Työnvälitystilasto

TE-palveluiden asiakkaille laaditut ensimmäiset kotoutumissuunnitelmat

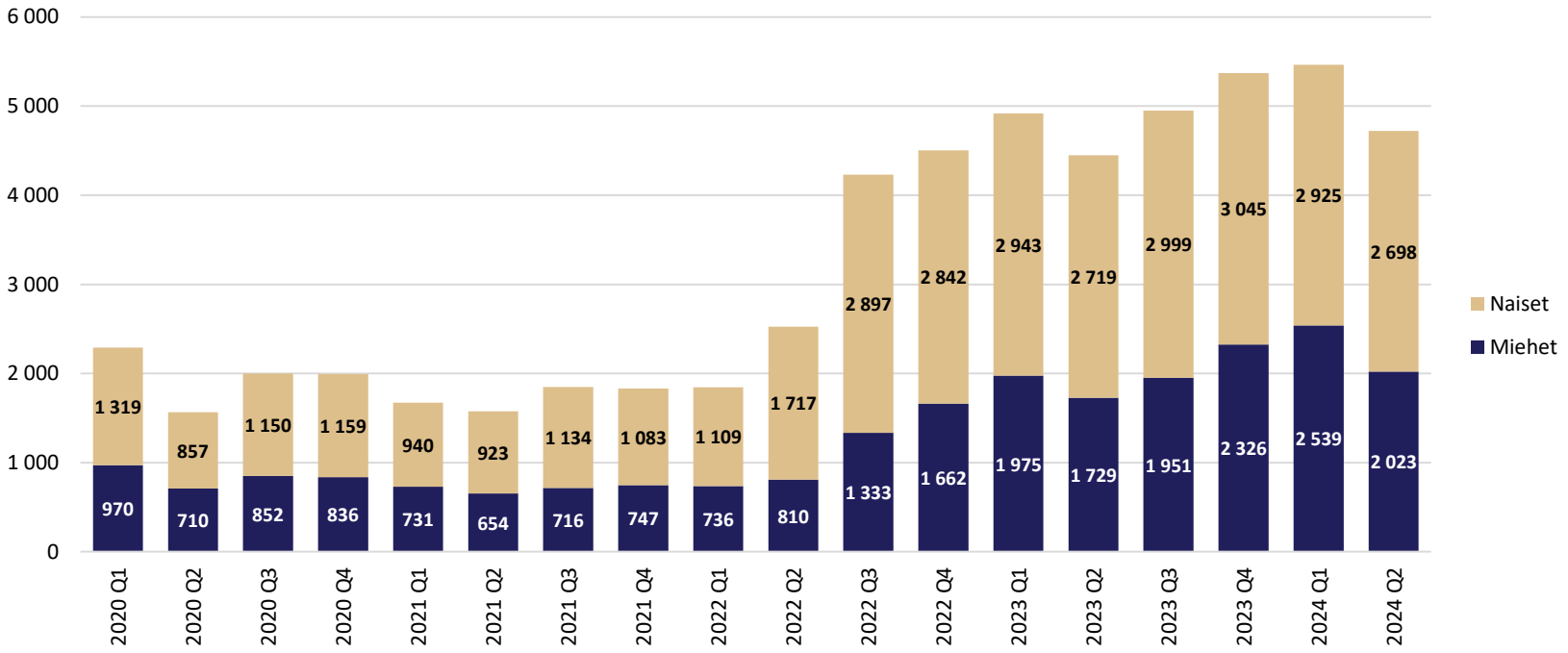

Lähde: Työ- ja elinkeinoministeriö, Työnvälitystilasto

TE-palveluiden asiakkaille laaditut ensimmäiset kotoutumissuunnitelmat ELY-keskuksittain

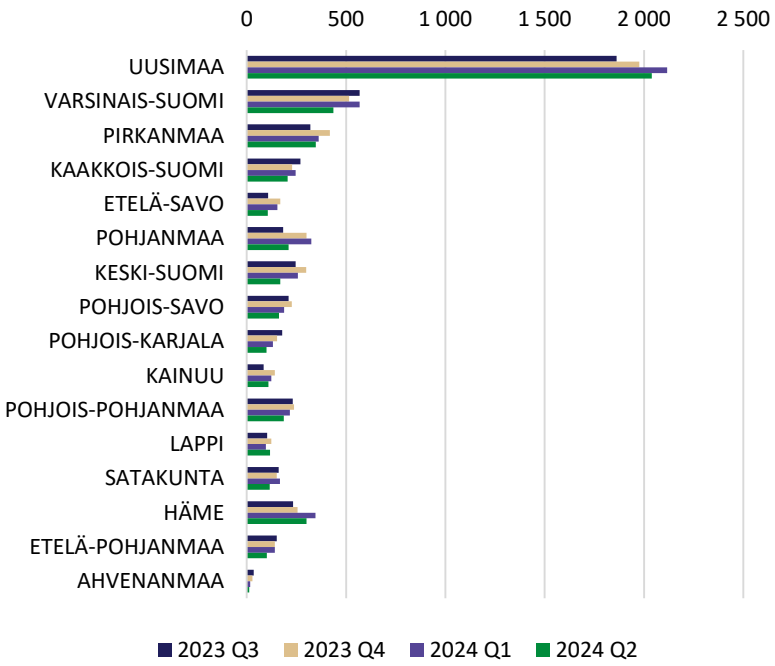

	2023 Q3	2023 Q4	2024 Q1	2024 Q2
UUSIMAA	1 862	1 977	2 116	2 040
VARSINAIS-SUOMI	569	516	569	436
PIRKANMAA	320	419	363	348
KAAKKOIS-SUOMI	271	229	247	206
ETELÄ-SAVO	108	169	154	106
POHJANMAA	184	301	325	210
KESKI-SUOMI	247	300	257	169
POHJOIS-SAVO	210	227	189	162
POHJOIS-KARJALA	179	152	132	100
KAINUU	85	142	124	109
POHJOIS-POHJANMAA	231	238	217	187
LAPPI	103	124	97	118
SATAKUNTA	161	151	168	115
HÄME	234	256	346	301
ETELÄ-POHJANMAA	151	141	142	101
AHVENANMAA	35	29	18	13

Lähde: Työ- ja elinkeinoministeriö, Työnvälitystilasto

Lisätietoja:

juho.peltonen@gov.fi