

Ulkomaalaisten työttömyys ja palveluihin osallistuminen

Helmikuun 2024 luvut

Työ- ja elinkeinoministeriö

26.3.2024



Työ- ja elinkeinoministeriö
Arbets- och näringsministeriet

Yhteenveto ulkomaalaisten työttömyydestä



- Ulkomaalaisia työttömiä työnhakijoita oli helmikuussa 42 298, mikä on 15 prosenttia kaikista työttömistä työnhakijoista. Edellisvuodesta ulkomaalaisten työttömien työnhakijoiden määrä nousi 19 prosenttia (6 750 henkilöä).
- Ulkomaalaisten työttömien työnhakijoiden määrä kasvaa jatkuvasti. Vaikka kasvua selittääkin yleisesti ulkomaalaisen väestön määrän kasvu Suomessa, viime aikoina ulkomaalaisten työttömyyden kasvuun on kuitenkin vaikuttanut myös matalasuhdanne etenkin rakennus- ja teollisuudessa.
- Työvoimatutkimuksen mukaan ulkomaalaisten työllisyysaste oli 61,4 % vuoden 2023 viimeisellä neljänneksellä. Ulkomaan kansalaisten kausitasoitettu työllisyysaste laski jopa 4,9 %-yksiköllä edelliseen neljännekseen nähden.
 - Ulkomaalaisten työllisyysaste pysytteli vuoden 2023 alkupuoliskolla selvästi korkeammalla tasolla kuin ennen koronakriisiä. Työllisyysasteen trendi on nyt kuitenkin lähtenyt matalasuhdanteen vuoksi huomattavan laskuun. Ulkomaalaisten työllisyysaste on Suomen kansalaisten vastaavaa suhdanneherkempi, ja ero suomalaisiin nähden kasvoikin nyt merkittävästi.
 - Työllisyysasteen laskun taustalla voi olla matalasuhdanteen vaikutuksen lisäksi se, että yhä useampi tilapäistä suojelua saanut ukrainalainen on tullut osaksi työvoimatutkimuksen otosväestöä. Haastavista lähtökohdista huolimatta varsin hyvin työllistyneiden ukrainalaisten työllisyysaste on ainakin toistaiseksi keskimääräistä matalampi, ja ukrainalaisten vaikutus voi painaa kaikkien ulkomaalaisten työllisyysastetta alaspäin. Suomeen jäävien ukrainalaisten työllisyysasteen voidaan olettaa nousevan tulevaisuudessa, kun työllistymistä tukevaa inhimillistä pääomaa karttuu maassa asutun ajan myötä.

Ulkomaalaisten ja suomalaisten työttömyys



- Työvoimatutkimuksen mukaan Suomen kansalaisten työllisyysaste on 13,4 %-yksikköä korkeampi kuin ulkomaan kansalaisten työllisyysaste (2023/Q4).
- Suomen kansalaisten työttömyysaste on 10,6 %-yksikköä matalampi kuin ulkomaan kansalaisten työttömyysaste (2023/Q4).
- Ulkomaalaisia työttömiä työnhakijoita on 15 % kaikista työttömistä työnhakijoista (2024/2).
- Ulkomaalaisten pitkäaikaistyöttömyys on harvinaisempaa kuin suomalaisten.

	Suomalaiset	Ulkomaalaiset
Työllisyysaste*	74,5 %	61,4 %
Työttömyysaste*	6,8 %	17,4 %
Työttömiä työnhakijoita	247 373	42 298
Palveluissa	21 988	2 997
Koulutuksessa	27 909	31 756
Pitkäaikaistyöttömien osuus	33 %	23 %
Osuus kaikista työttömistä työnhakijoista	85 %	15 %

Taulukon luvut perustuvat viimeisimpään saatavilla olevaan tietoon, mutta mittausajankohdat vaihtelevat. Työttömät työnhakijat sisältävät myös lomautetut.

Lähde: Työnvälitystilasto, Työ- ja elinkeinoministeriö
*Lähde: Työvoimatutkimus, Tilastokeskus/Eurostat; luku on kausitasoitettu

Yhteenvetotaulukko: ulkomaan kansalaiset ja vieraskieliset



Ulkomaan kansalaiset

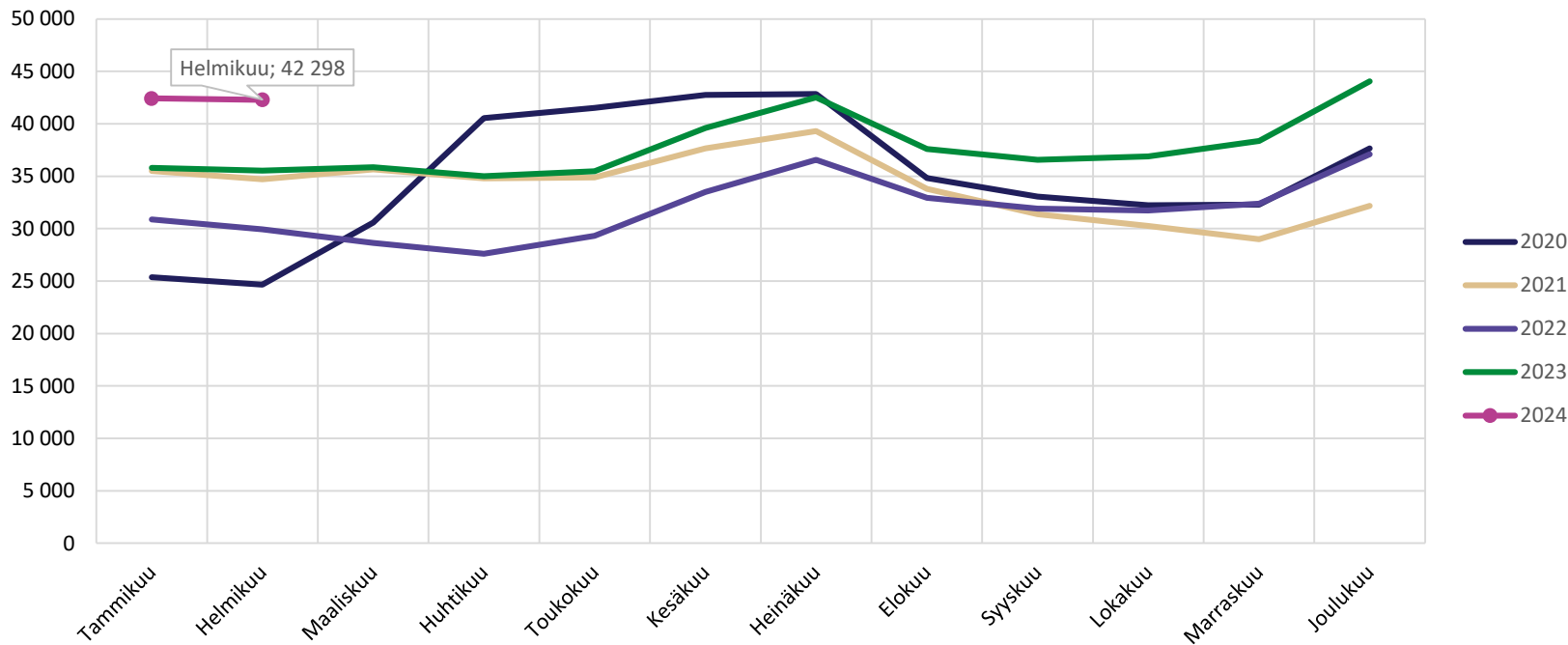
	2024 Helmikuu	2023 Helmikuu	Muutos (%)
Työttömät työnhakijat	42 298	35 545	19 %
Miehet	23 119	18 372	26 %
Naiset	19 179	17 173	12 %
Alle 25-vuotiaat	3 136	2 458	28 %
Yli 50-vuotiaat	10 275	9 013	14 %
Pitkäaikais-työttömät	9 836	8 648	14 %

Vieraskieliset

	2024 Helmikuu	2023 Helmikuu	Muutos (%)
Työttömät työnhakijat	55 629	47 227	18 %
Miehet	29 471	23 855	24 %
Naiset	26 158	23 372	12 %
Alle 25-vuotiaat	3 836	3 042	26 %
Yli 50-vuotiaat	15 270	13 619	12 %
Pitkäaikais-työttömät	15 365	13 205	16 %

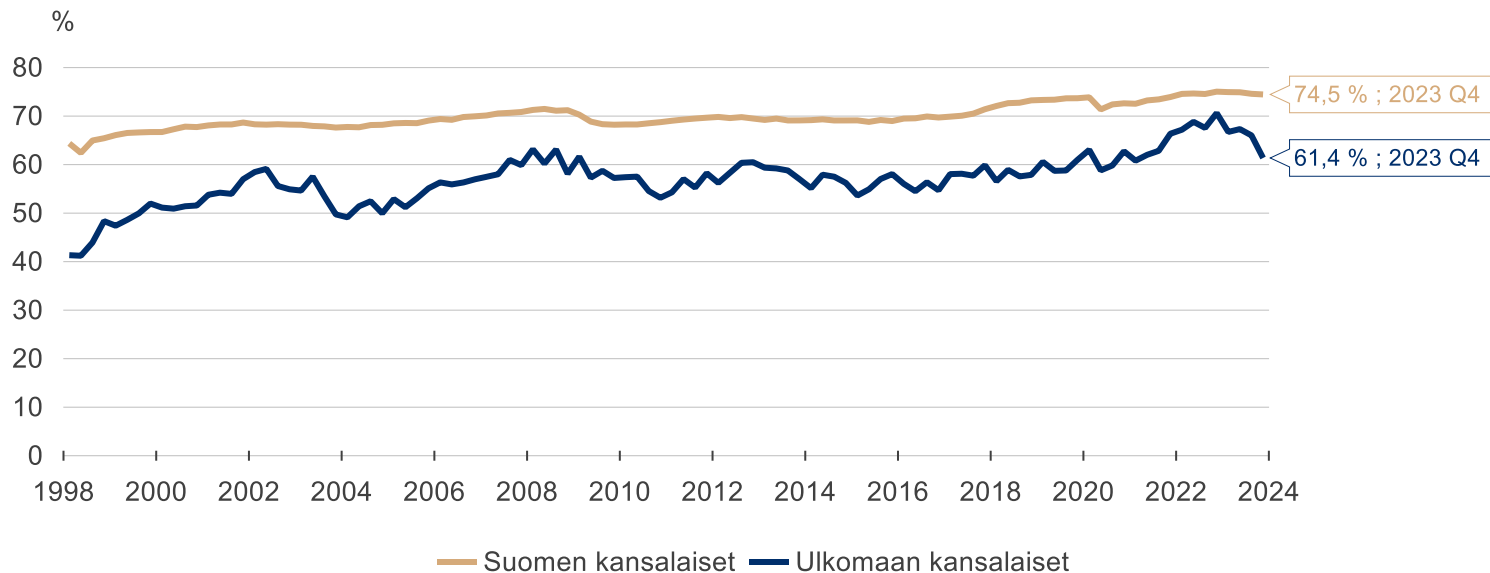
Lähde: Työ- ja elinkeinoministeriö, Työnvälitystilasto

Ulkomaalaisten työttömien työnhakijoiden määrä 2019–2023



Lähde: Työ- ja elinkeinoministeriö, Työnvälitystilasto

15–64-vuotiaiden työllisyysasteen aikasarja kansalaisuuden mukaan neljännesvuosittain, kausitasoitettu

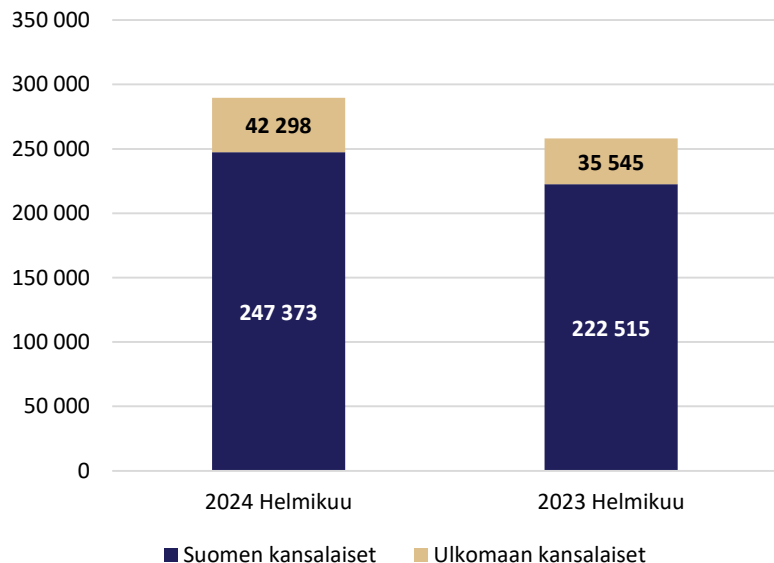


Lähde: Eurostat, Employment & Unemployment (Labor Force Survey), TEM, Macrobond

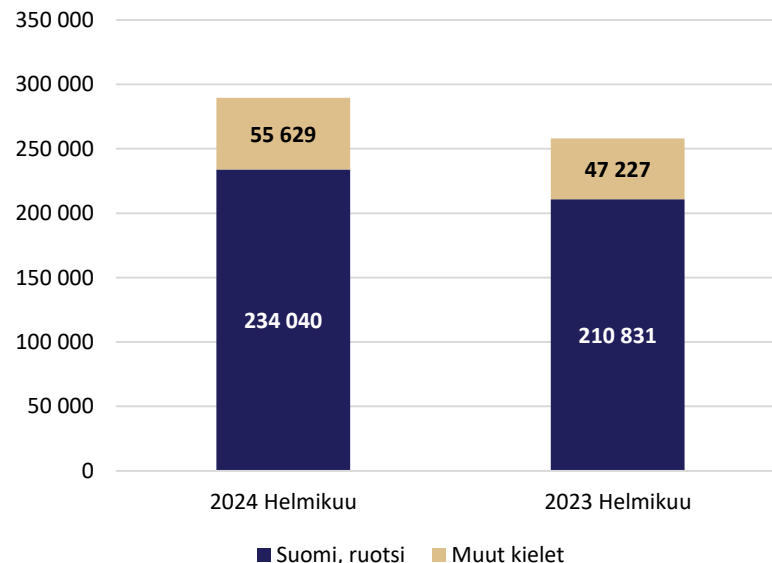
Kaikki työttömät työnhakijat kansalaisuuden ja kielen mukaan



Työttömät työnhakijat kansalaisuuden mukaan



Työttömät työnhakijat kielen mukaan

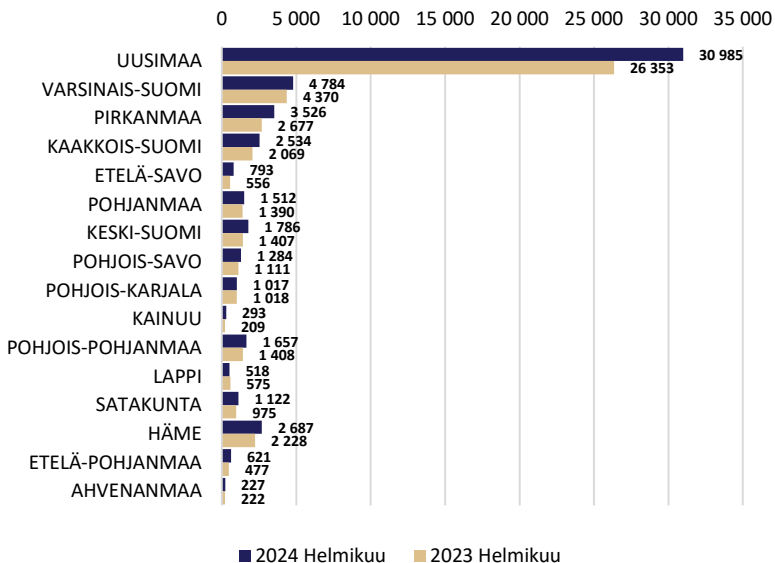


Lähde: Työ- ja elinkeinoministeriö, Työnvälitystilasto

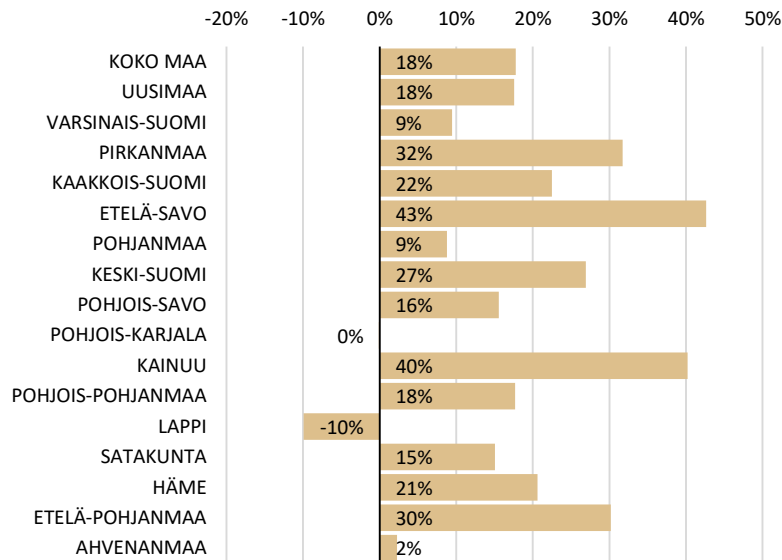
Vieraskieliset työttömät työnhakijat ELY-keskuksittain



Vieraskielisten työttömien työnhakijoiden määrä



Vieraskielisten työttömien työnhakijoiden määrän muutos vuodessa (%)

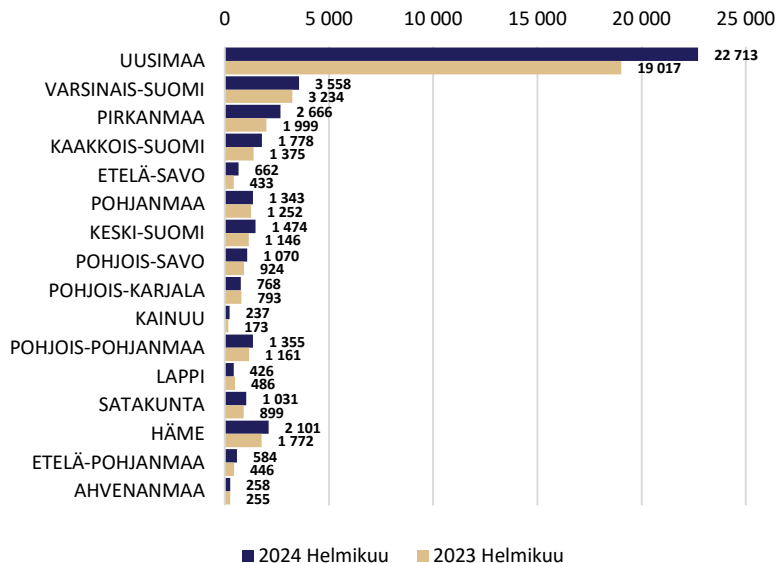


Lähde: Työ- ja elinkeinoministeriö, Työnvälitystilasto

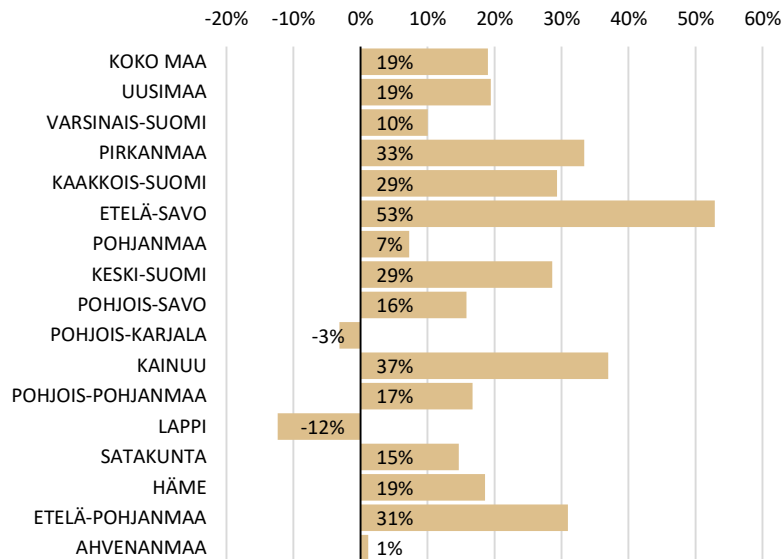
Ulkomaalaiset työttömät työnhakijat ELY-keskuksittain



Ulkomaalaisten työttömien työnhakijoiden määrä



Ulkomaalaisten työttömien työnhakijoiden määrän muutos vuodessa (%)

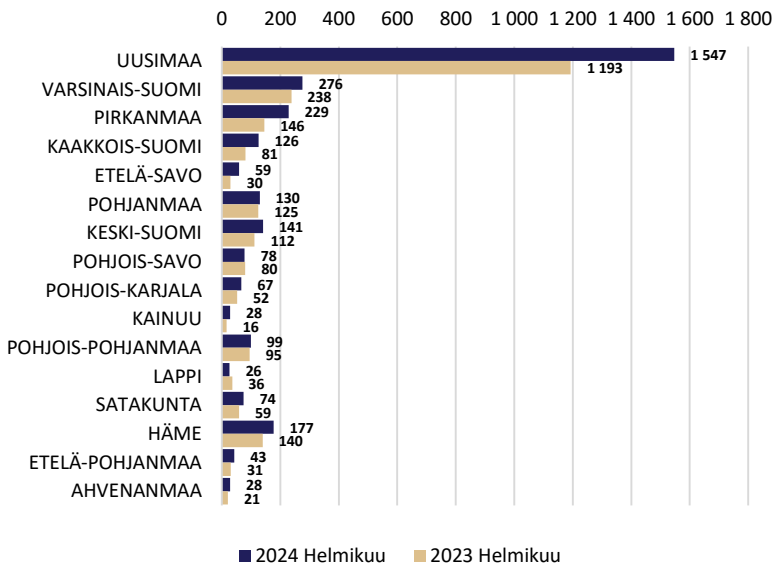


Lähde: Työ- ja elinkeinoministeriö, Työnvälitystilasto

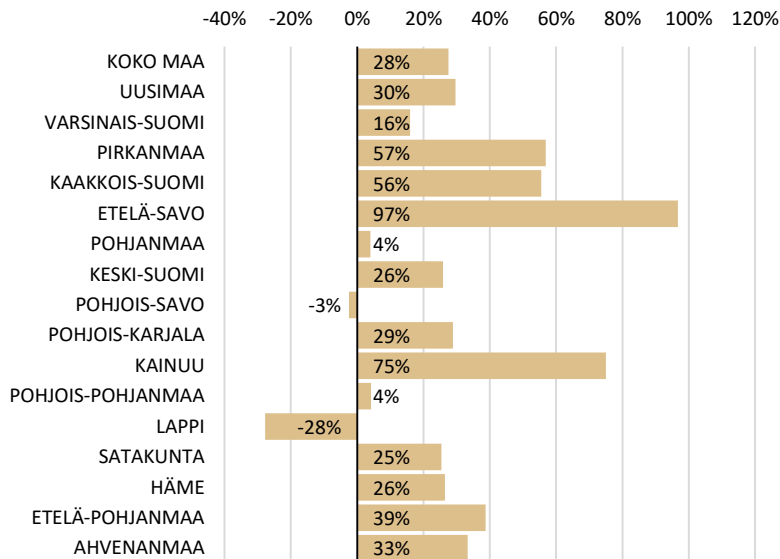
Ulkomaalaiset alle 25-vuotiaat työttömät ELY-keskuksittain



Ulkomaalaisten alle 25-vuotiaiden työttömien työnhakijoiden määrä



Ulkomaalaisten alle 25-vuotiaiden työttömien työnhakijoiden määrän muutos vuodessa (%)

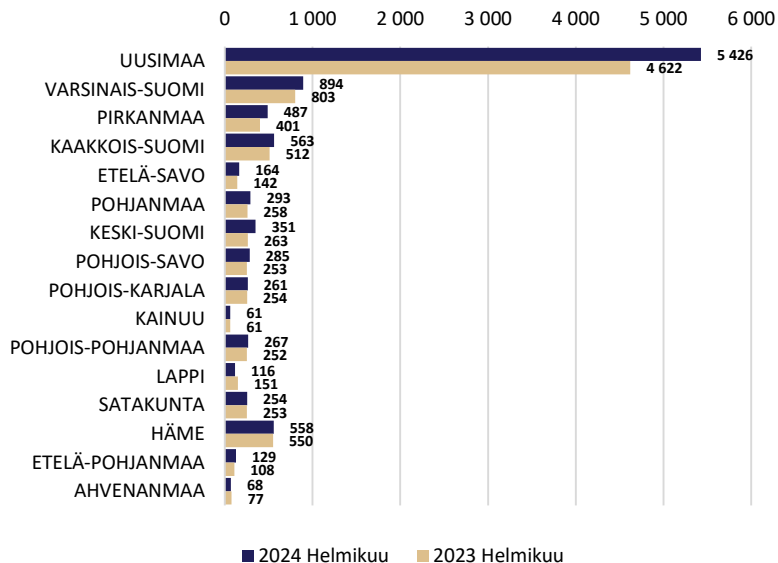


Lähde: Työ- ja elinkeinoministeriö, Työnvälitystilasto

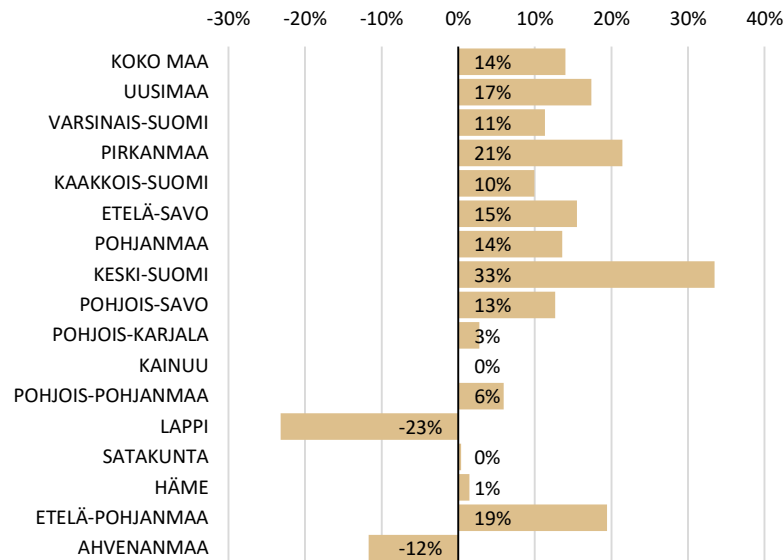
Ulkomaalaiset yli 50-vuotiaat työttömät ELY-keskuksittain



Ulkomaalaisten yli 50-vuotiaiden työttömien työnhakijoiden määrä



Ulkomaalaisten yli 50-vuotiaiden työttömien työnhakijoiden määrän muutos vuodessa (%)

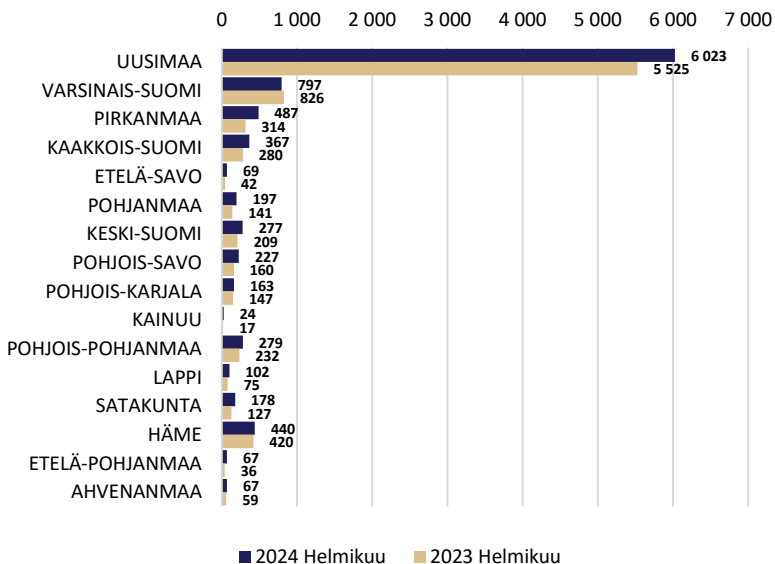


Lähde: Työ- ja elinkeinoministeriö, Työnvälitystilasto

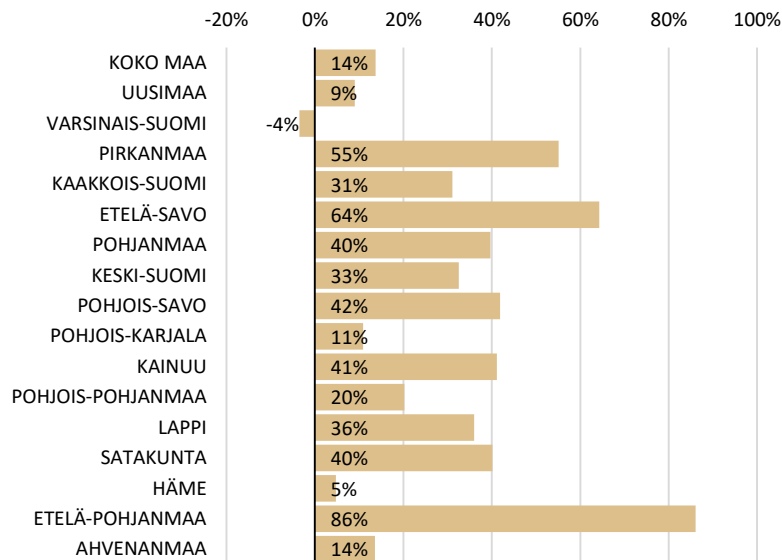
Ulkomaalaiset pitkäaikaistyöttömät ELY-keskuksittain



Ulkomaalaisten pitkäaikaistyöttömien määrä

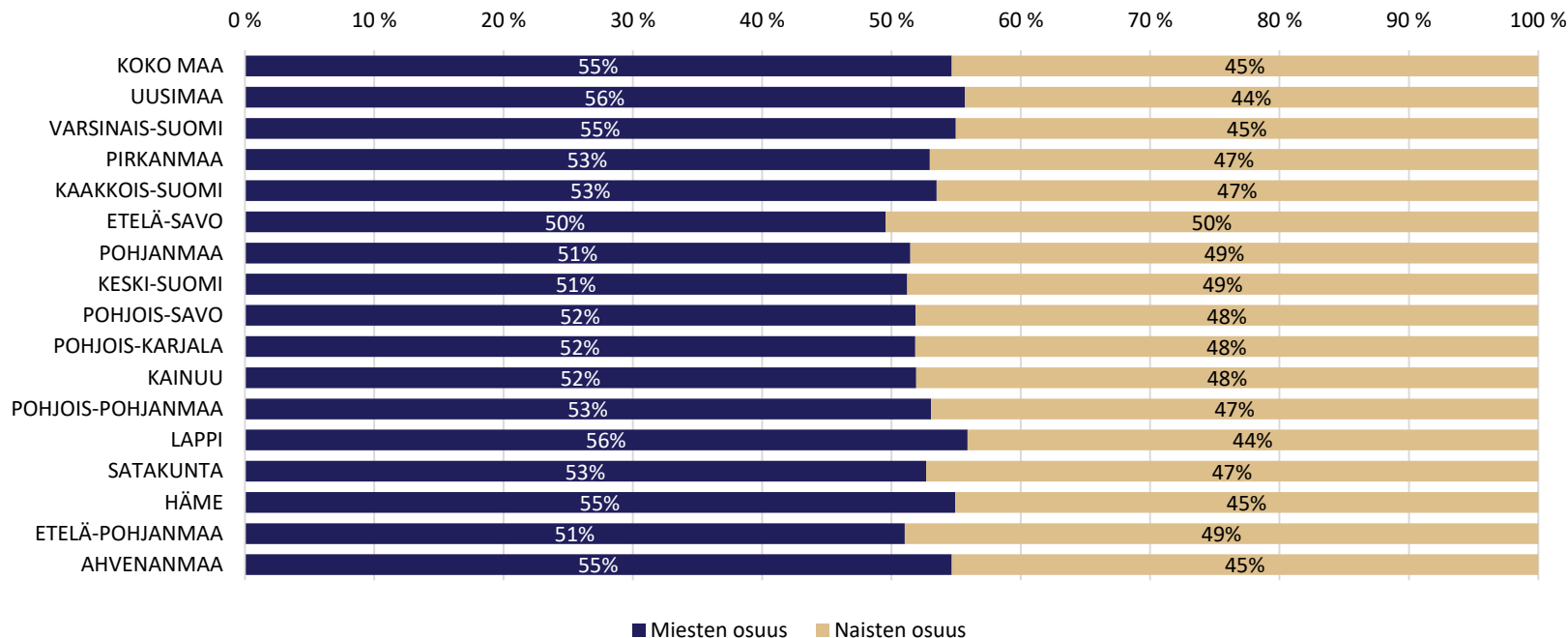


Ulkomaalaisten pitkäaikaistyöttömien määrän muutos vuodessa (%)



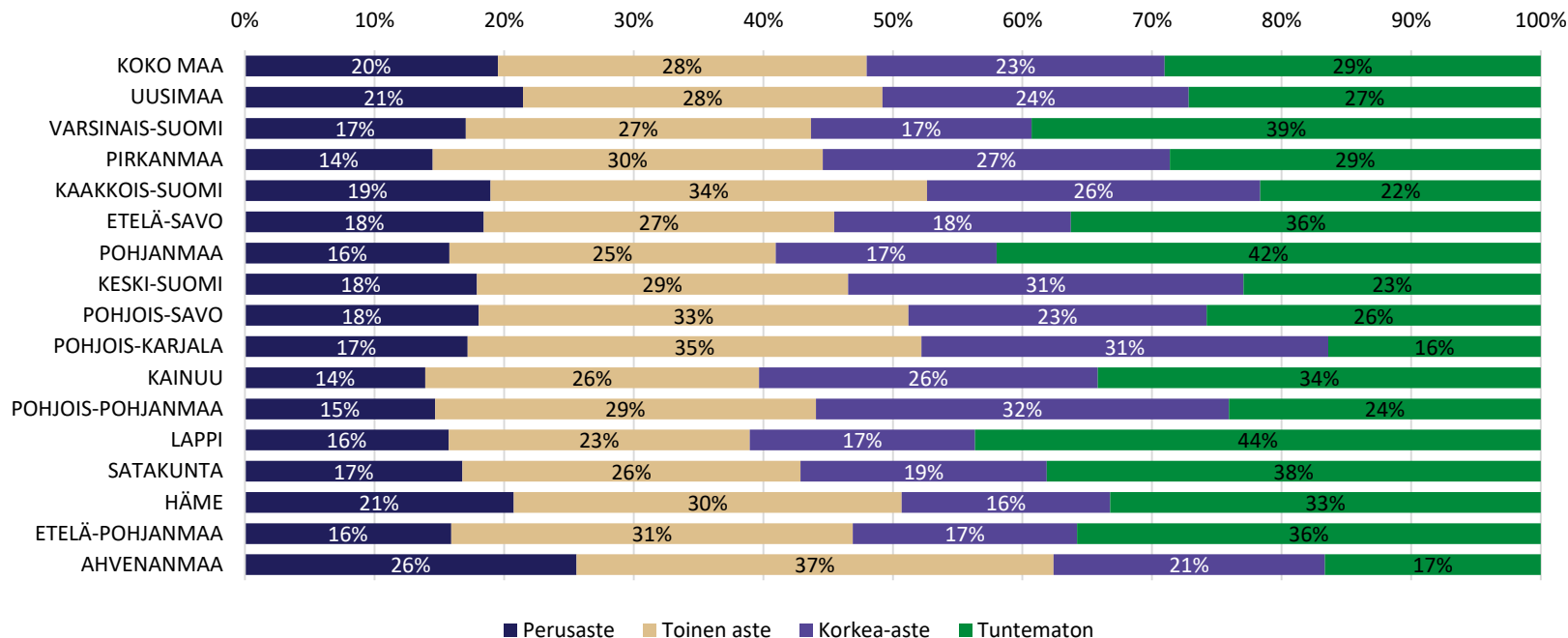
Lähde: Työ- ja elinkeinoministeriö, Työnvälitystilasto

Ulkomaalaiset työttömät työnhakijat sukupuolen mukaan, helmikuu 2024 (%)



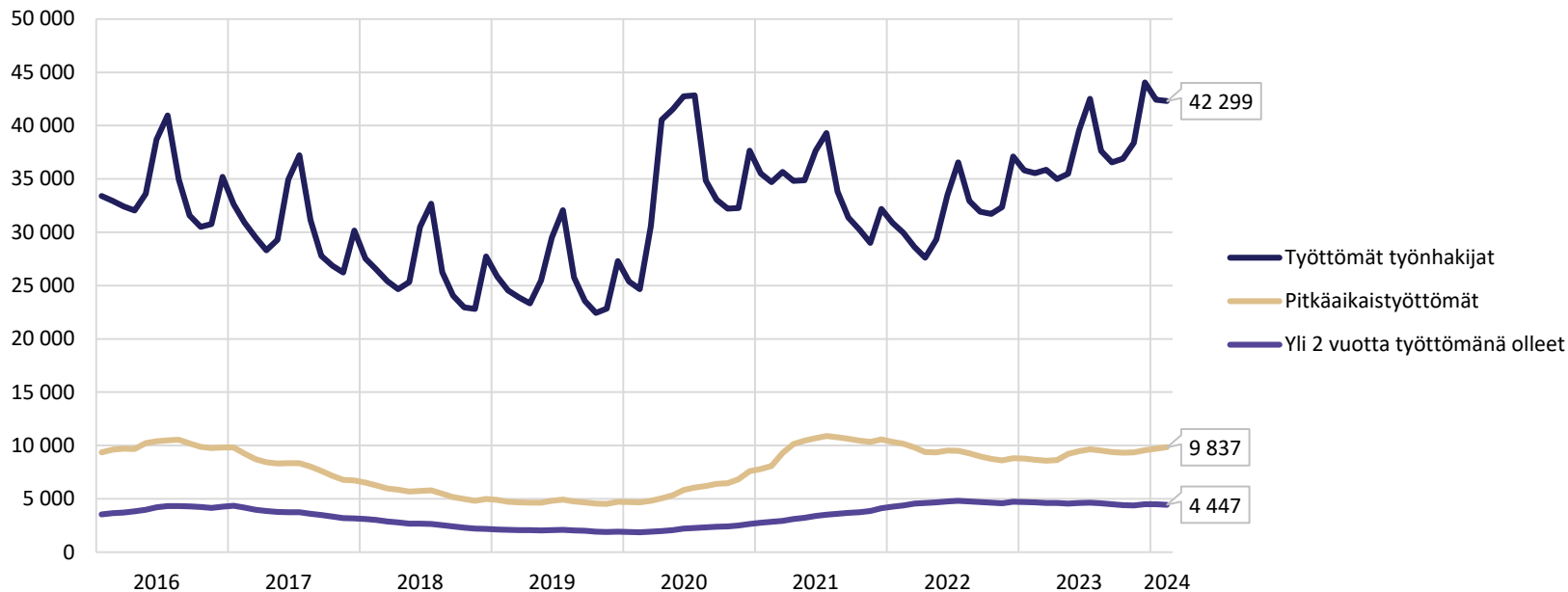
Lähde: Työ- ja elinkeinoministeriö, Työnvälitystilasto

Ulkomaiset työttömät työnhakijat ELY-keskuksittain koulutusasteen mukaan, helmikuu 2024



Lähde: Työ- ja elinkeinoministeriö, Työnvälitystilasto

Ulkomaalaiset työttömät työnhakijat



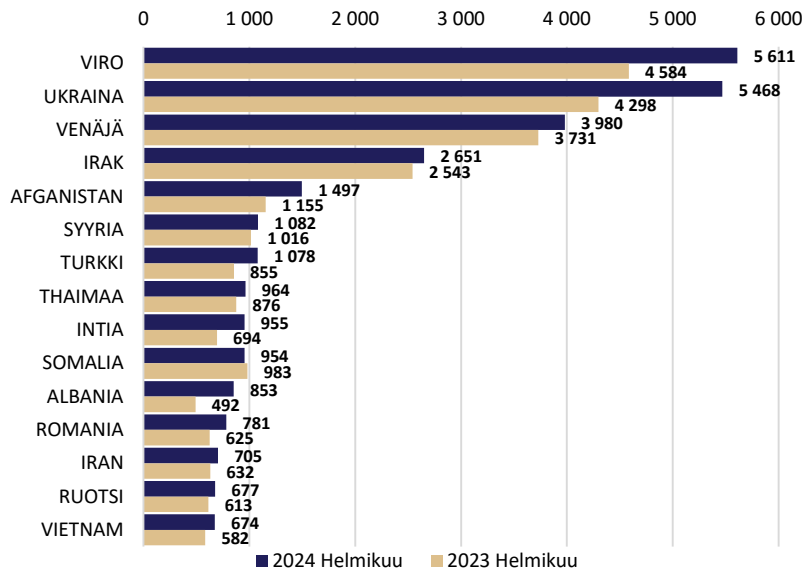
HUOM! Ulkomaan kansalaisten (ei vain työttömien työnhakijoiden) määrä Suomessa on kasvanut merkittävästi tarkastelujaksolla. Kuvion perusteella ei voi siis tehdä päätelmiä työttömyysasteen muutoksista. Pitkäaikaistyöttömillä tarkoitetaan henkilöitä, jotka ovat olleet työttöminä yhtämittaisesti 12 kuukautta tai pidemmän ajan.

Lähde: Työ- ja elinkeinoministeriö, Työnvälitystilasto

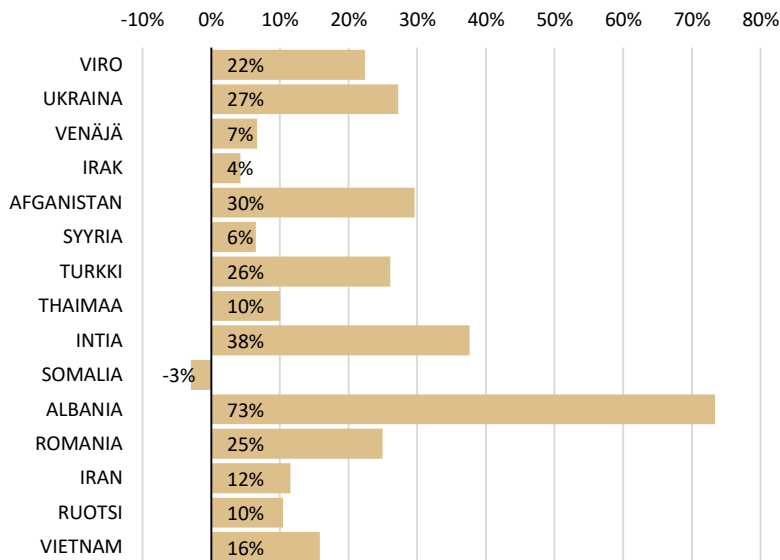
Ulkomaalaisten työttömien työnhakijoiden kansalaisuudet (15 suurinta)



Ulkomaalaiset työttömät työnhakijat kansalaisuuden mukaan (15 suurinta)



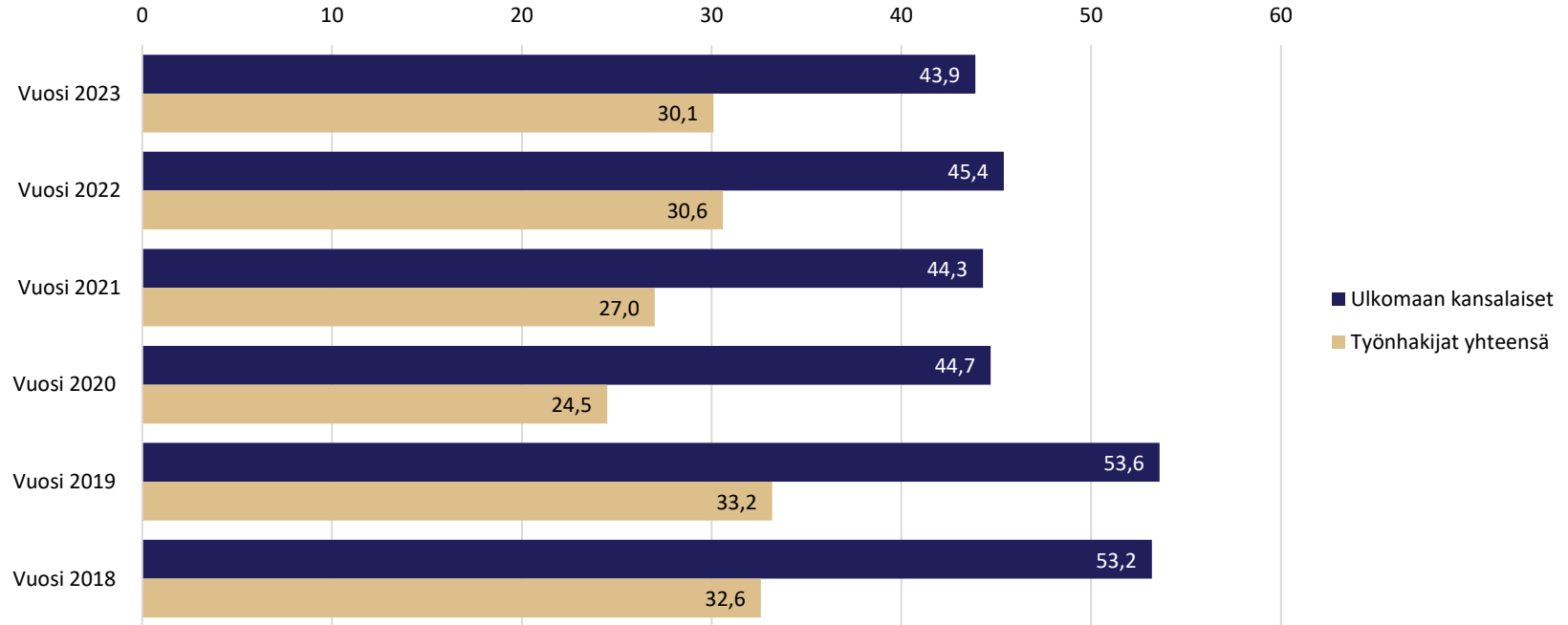
Ulkomaalaisten työnhakijoiden määrän muutos vuodessa kansalaisuuden mukaan (15 suurinta), %



Lähde: Työ- ja elinkeinoministeriö, Työnvälitystilasto



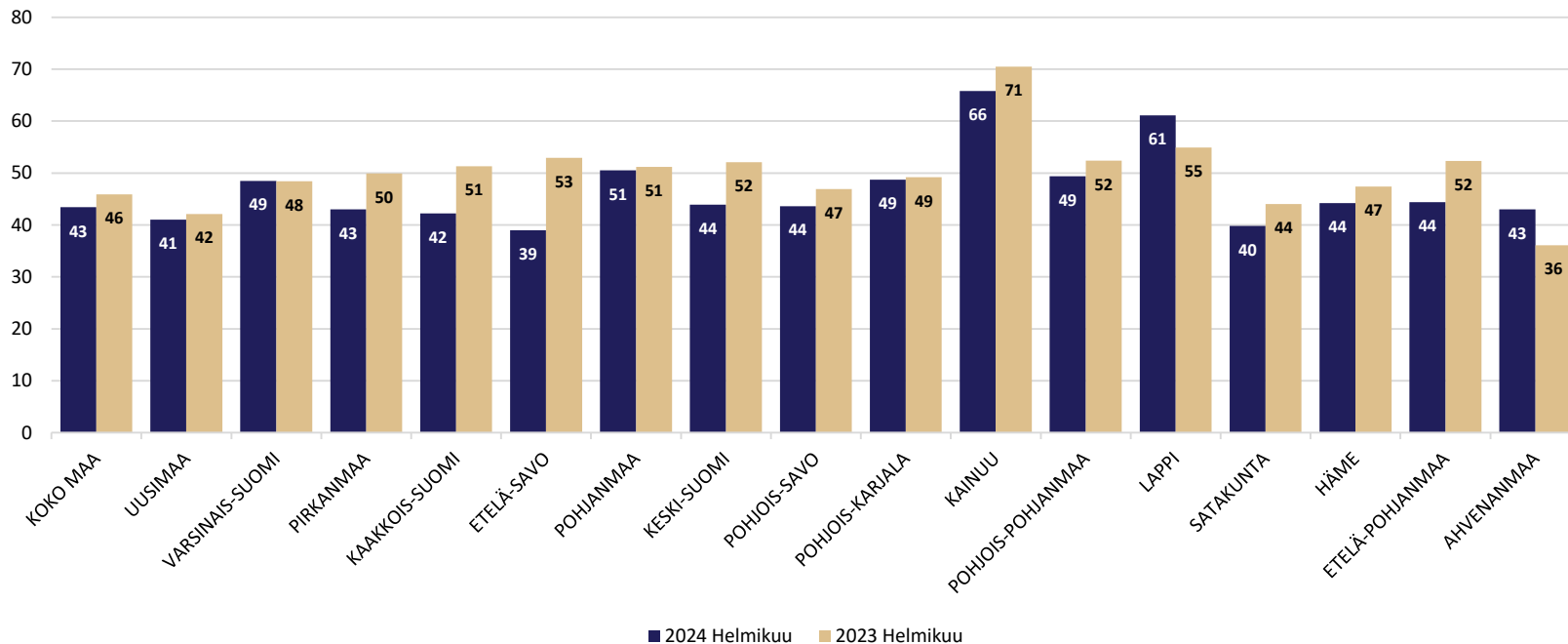
Aktivointiaste (%) 2018–2023



Aktivointiasteella tarkoitetaan aktiivisten työvoimapolitiittisten palveluiden piirissä olevien prosenttiosuutta työttömien työnhakijoiden ja palveluiden piirissä olevien summasta.

Lähde: Työ- ja elinkeinoministeriö, Työnvälitystilasto

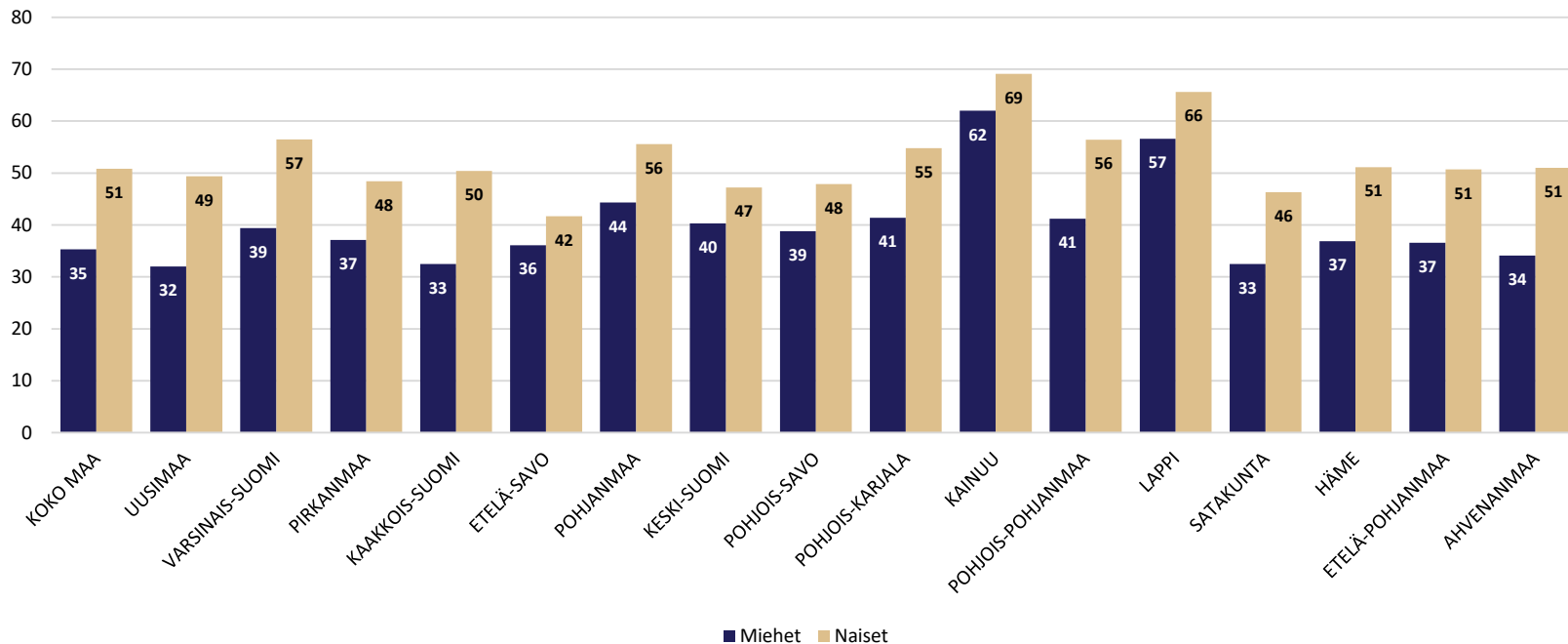
Ulkomaalaisten aktivointiaste (%) ELY-keskuksittain



Aktivointiasteella tarkoitetaan aktiivisten työvoimapolittisten palveluiden piirissä olevien prosenttiosuutta työttömien työnhakijoiden ja palveluiden piirissä olevien summasta.

Lähde: Työ- ja elinkeinoministeriö, Työnvälitystilasto

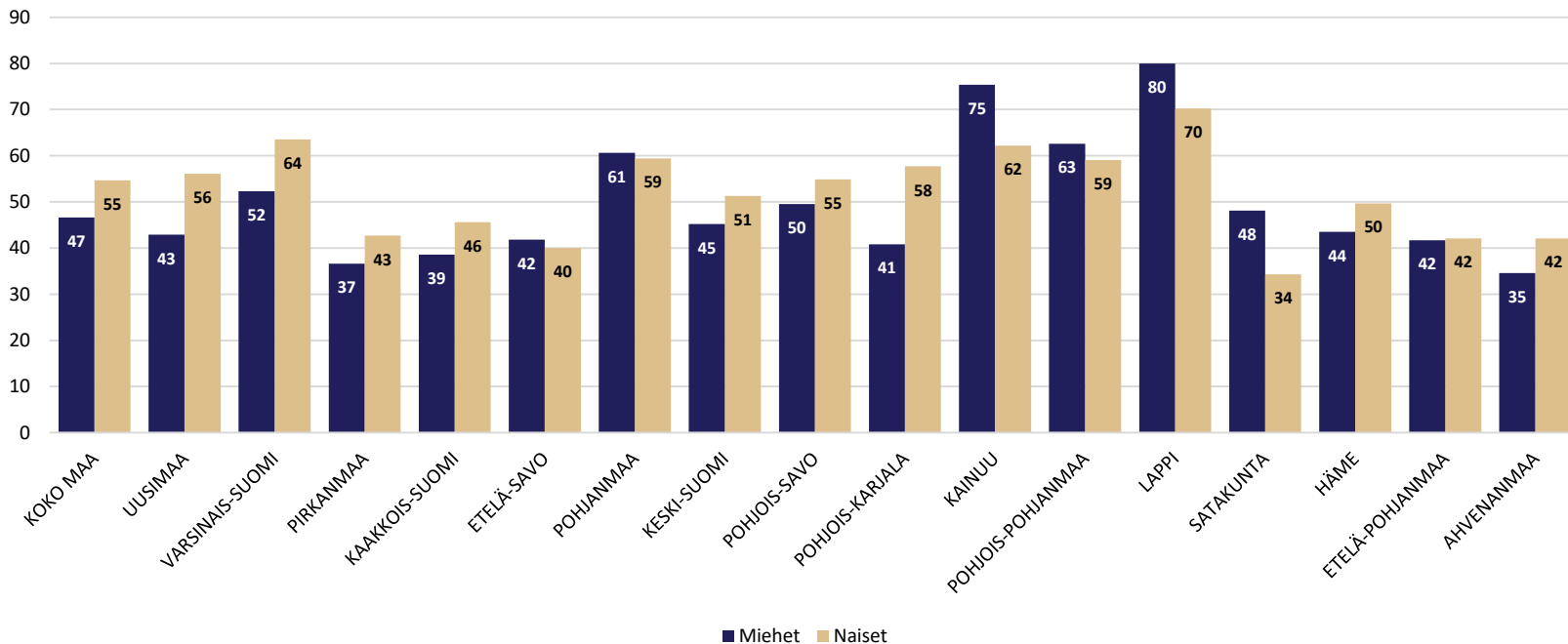
Ulkomaalaisten aktivointiaste (%) sukupuolen mukaan, helmikuu 2024



Aktivointiasteella tarkoitetaan aktiivisten työvoimapolittisten palveluiden piirissä olevien prosenttiosuutta työttömien työnhakijoiden ja palveluiden piirissä olevien summasta.

Lähde: Työ- ja elinkeinoministeriö, Työnvälitystilasto

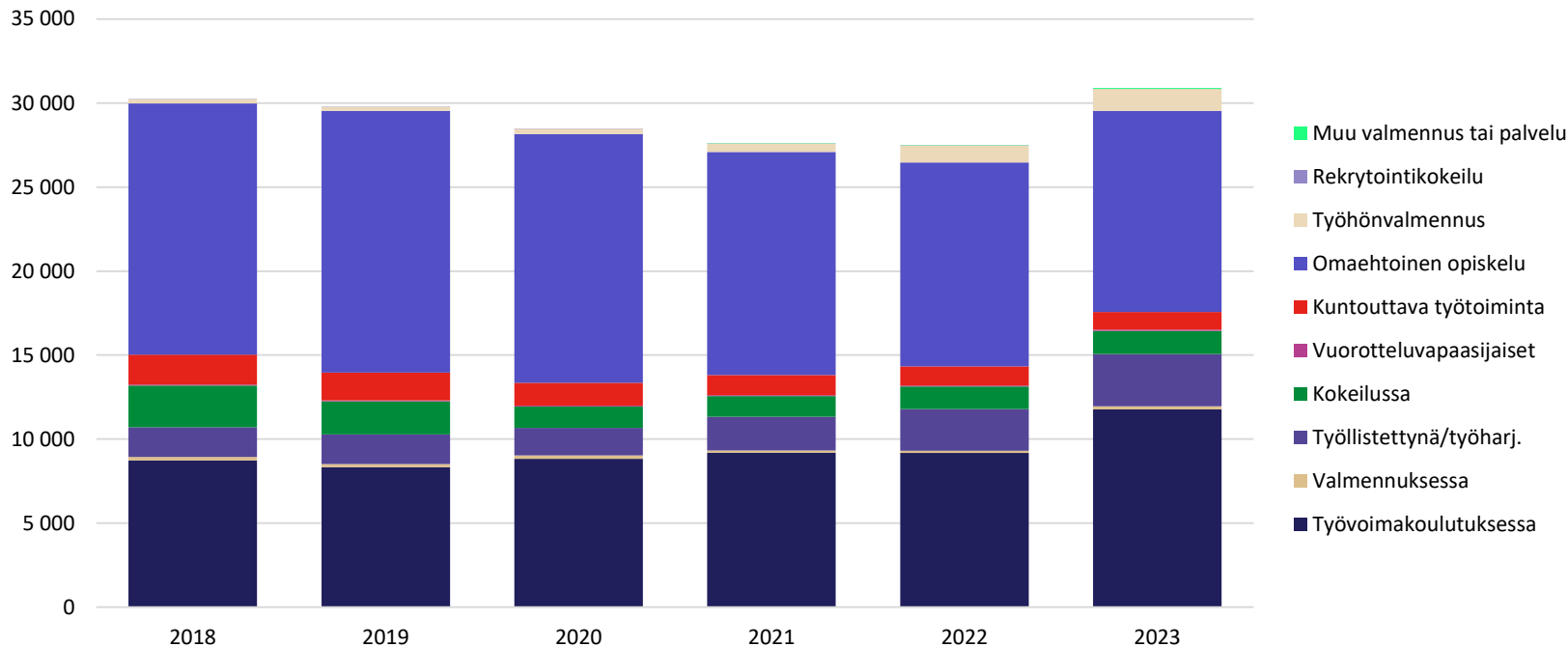
Ulkomaalaisten nuorten aktiivintiaste (%) sukupuolen mukaan, helmikuu 2024



Aktiivintiasteella tarkoitetaan aktiivisten työvoimapolitiittisten palveluiden piirissä olevien prosenttiosuutta työttömien työnhakijoiden ja palveluiden piirissä olevien summasta.

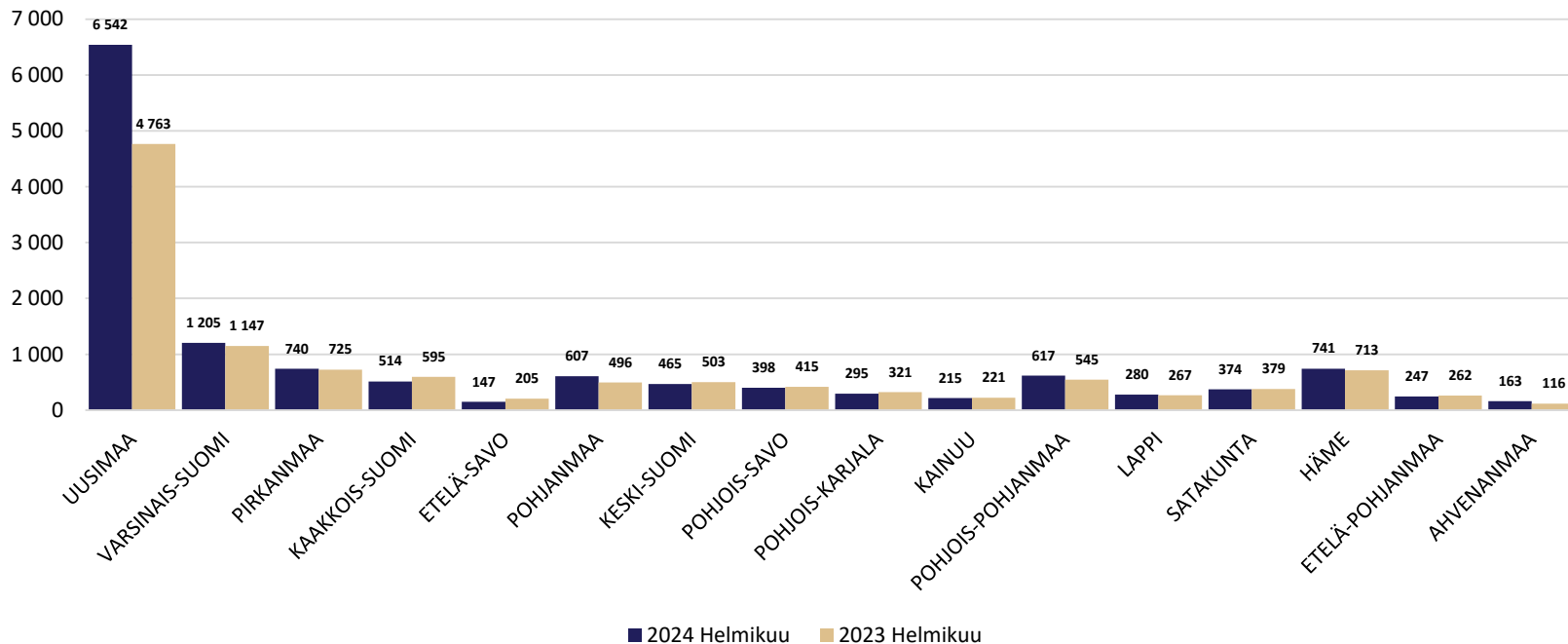
Lähde: Työ- ja elinkeinoministeriö, Työnvälitystilasto

Ulkomaalaisten osallistuminen työvoimapalveluihin ja koulutukseen, vuosikeskiarvo



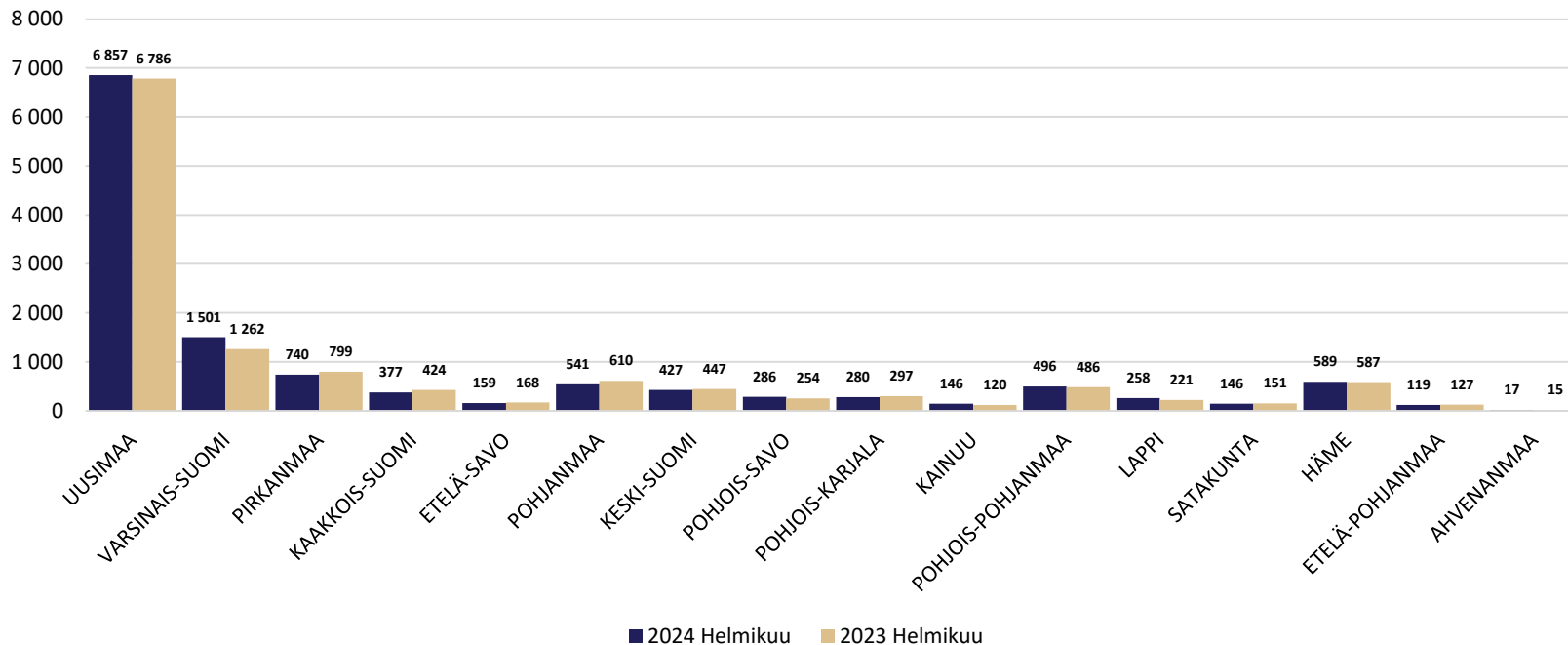
Lähde: Työ- ja elinkeinoministeriö, Työnvälitystilasto

Ulkomaalaiset työttömyysetuudella tuetussa työvoimakoulutuksessa ELY-keskuksittain



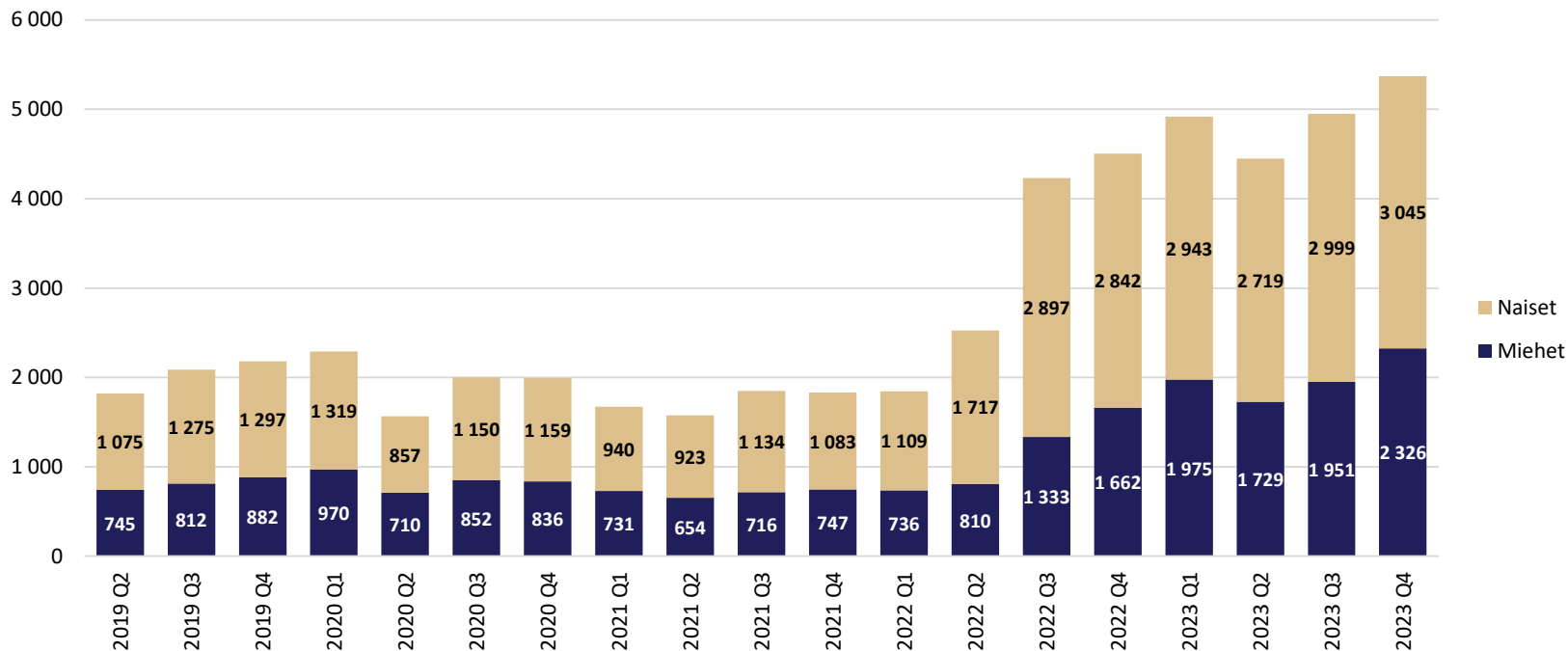
Lähde: Työ- ja elinkeinoministeriö, Työnvälitystilasto

Ulkomaalaiset työttömyysetuudella tuetussa omaehtoisessa koulutuksessa ELY-keskuksittain



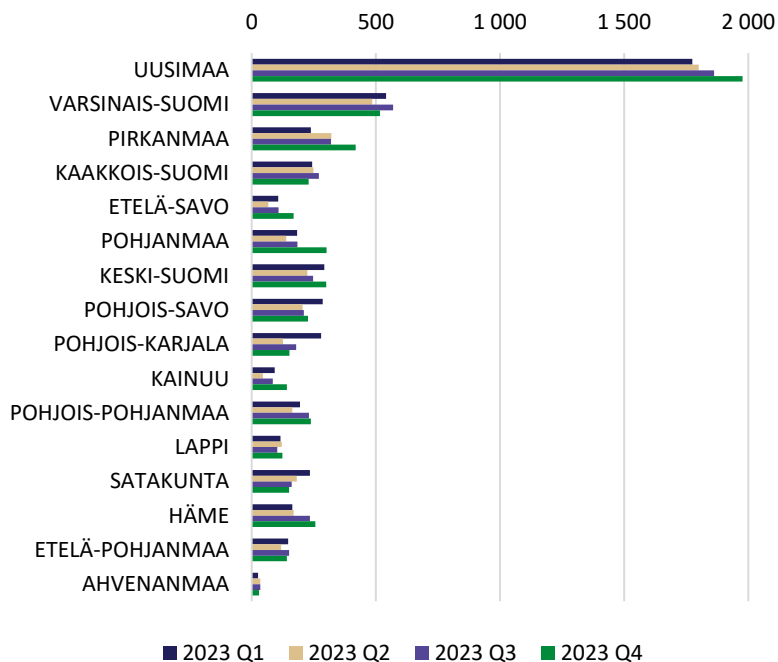
Lähde: Työ- ja elinkeinoministeriö, Työnvälitystilasto

TE-palveluiden asiakkaille laaditut ensimmäiset kotoutumissuunnitelmat



Lähde: Työ- ja elinkeinoministeriö, Työnvälitystilasto

TE-palveluiden asiakkaille laaditut ensimmäiset kotoutumissuunnitelmat ELY-keskuksittain



	2023 Q1	2023 Q2	2023 Q3	2023 Q4
UUSIMAA	1 774	1 800	1 862	1 977
VARSINAIS-SUOMI	541	486	569	516
PIRKANMAA	238	321	320	419
KAAKKOIS-SUOMI	244	249	271	229
ETELÄ-SAVO	107	67	108	169
POHJANMAA	183	139	184	301
KESKI-SUOMI	292	224	247	300
POHJOIS-SAVO	286	205	210	227
POHJOIS-KARJALA	280	126	179	152
KAINUU	93	45	85	142
POHJOIS-POHJANMAA	194	164	231	238
LAPPI	116	121	103	124
SATAKUNTA	234	181	161	151
HÄME	164	168	234	256
ETELÄ-POHJANMAA	147	118	151	141
AHVENANMAA	25	34	35	29

Lähde: Työ- ja elinkeinoministeriö, Työnvälitystilasto



Lisätietoja:

juho.peltonen@gov.fi