

# Ulkomaalaisten työttömyys ja palveluihin osallistuminen

Marraskuu 2020  
(lokakuun luvut)

Työ- ja elinkeinoministeriö

24.11.2020



Työ- ja elinkeinoministeriö  
Arbets- och näringsministeriet

# Tiivistelmä



- Ulkomaalaisten työttömien työnhakijoiden määrä väheni noin 800 henkilöllä ja vieraskielisten työttömien työnhakijoiden määrä noin 1000 henkilöllä syyskuuhun 2020 verrattuna. Edellisvuoteen nähden ulkomaalaisia työttömiä työnhakijoita oli kuitenkin noin 10 000 (44 %) ja vieraskielisiä työttömiä työnhakijoita noin 14 000 (44 %) enemmän.
- Ensimmäistä kertaa koronapandemian aikana ulkomaalaisten ja vieraskielisten työttömien työnhakijoiden määrä (44 %) kasvoi selvästi suomalaisten työttömien työnhakijoiden määrää (39 %) nopeammin. Trendi tulee oletettavasti jatkumaan samanlaisena, kunnes työmarkkinoilla tapahtuu merkittävä positiivinen käänne.
- Pitkällä aikavälillä ulkomaalaisten työttömyydessä on kuitenkin positiivista kehitystä. Pandemiasta huolimatta ulkomaalaisten työttömien työnhakijoiden määrä oli suurin piirtein samalla tasolla kuin lokakuussa 2016, vaikka ulkomaalaisen väestön määrä on kasvanut merkittävästi.
- Eniten työttöminä työnhakijoina lokakuussa 2020 oli Viron, Venäjän ja Irakin kansalaisia. Suurimmista kansalaisuuksista työttömien työnhakijoiden määrä kasvoi eniten kiinalaisten (83 %), virolaisten (70 %), vietnamilaisten (68 %) ja romanialaisten (58 %) joukossa.
- Ulkomaalaisten aktiivointiaste oli lokakuussa 2020 noin 10 %-yksikköä matalampi edellisvuoteen nähden. Uudellamaalla, jossa työttömien työnhakijoiden määrä on kasvanut koko maan keskiarvoa nopeammin, aktiivointiaste oli 13 %-yksikköä edellisvuotta matalampi. Ulkomaalaisten naisten aktiivointiaste (52,4 %) oli selvästi miehiä (44 %) korkeampi.

# Yhteenvetotaulukko: ulkomaan kansalaiset ja vieraskieliset



## Ulkomaan kansalaiset

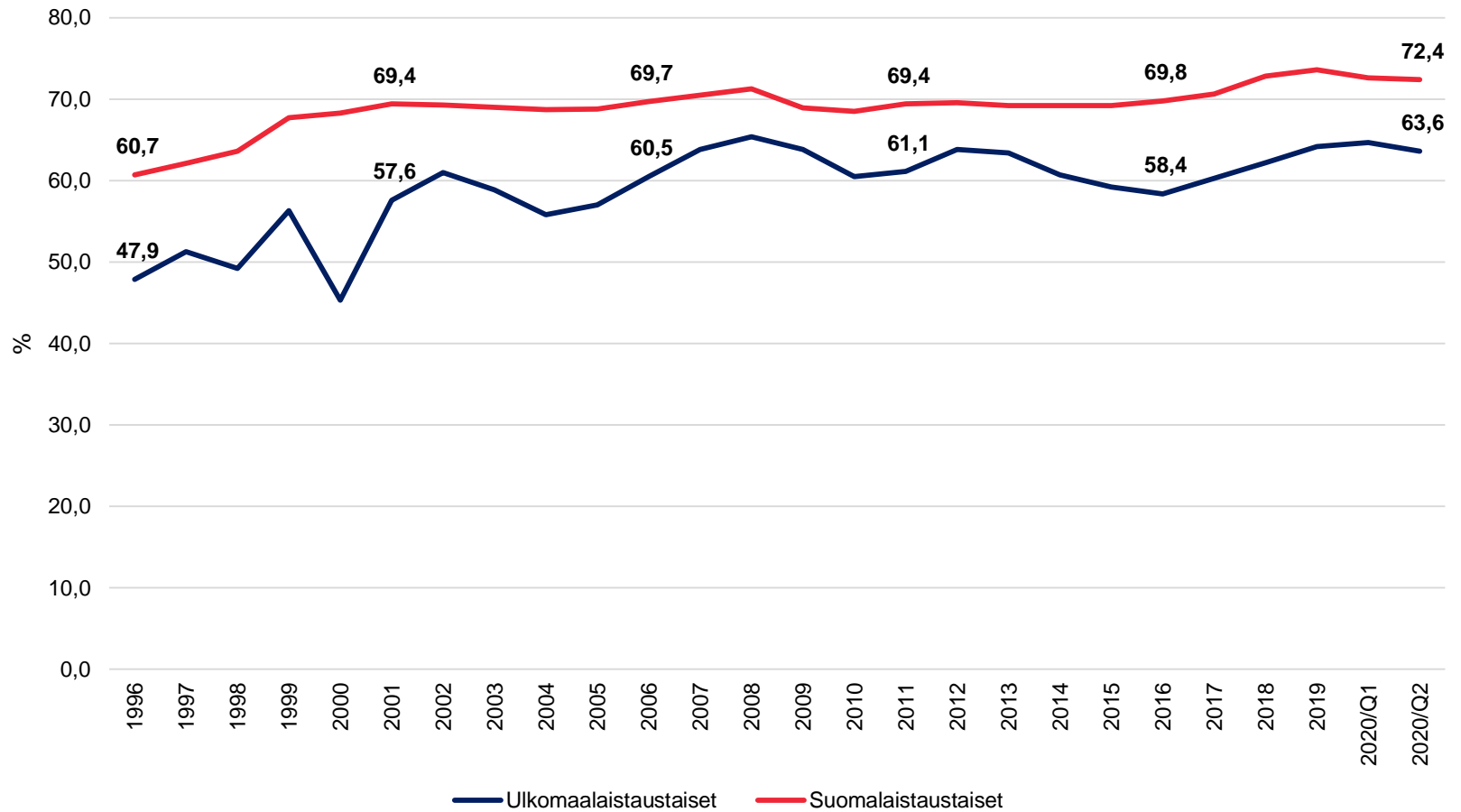
	Lokakuu 2020	Lokakuu 2019	Muutos (%)
<b>Työttömät työnhakijat</b>	32 223	22 446	44 %
<b>Miehet</b>	16 890	10 806	56 %
<b>Naiset</b>	15 333	11 640	32 %
<b>Alle 25- vuotiaat</b>	2 220	1 530	45 %
<b>Yli 50- vuotiaat</b>	8 223	6 080	35 %
<b>Pitkäaikais- työttömät</b>	6 479	4 549	42 %

## Vieraskieliset

	Lokakuu 2020	Lokakuu 2019	Muutos (%)
<b>Työttömät työnhakijat</b>	44 620	30 988	44 %
<b>Miehet</b>	22 401	14 502	54 %
<b>Naiset</b>	22 219	16 486	35 %
<b>Alle 25- vuotiaat</b>	3 021	1 974	53 %
<b>Yli 50- vuotiaat</b>	12 607	9 392	34 %
<b>Pitkäaikais- työttömät</b>	10 039	6 993	44 %

Lähde: Työ- ja elinkeinoministeriö, Työnvälitystilasto

# Työllisyysasteen aikasarja

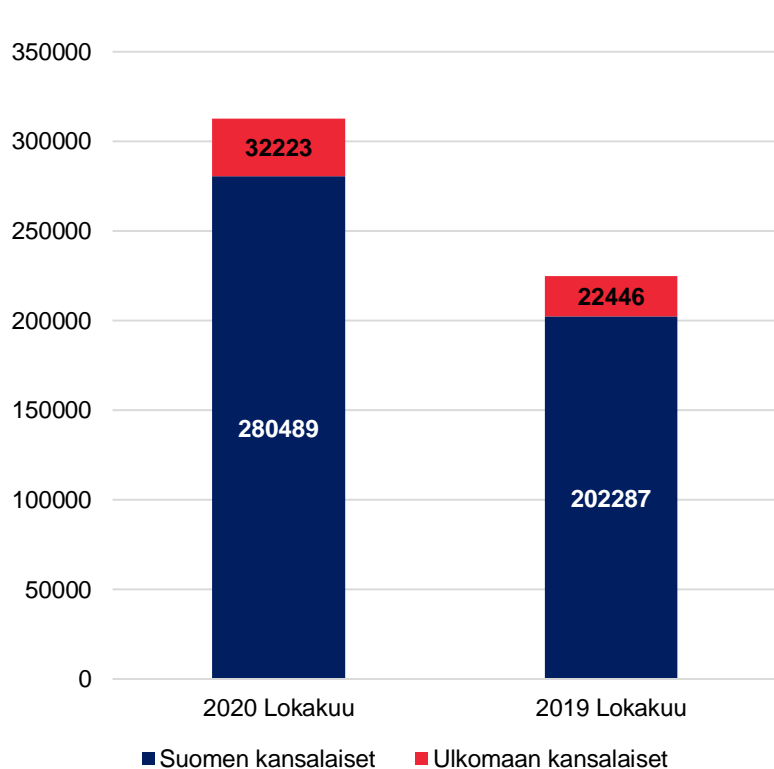


Lähde: Eurostat/Tilastokeskus, Työvoimatutkimus.

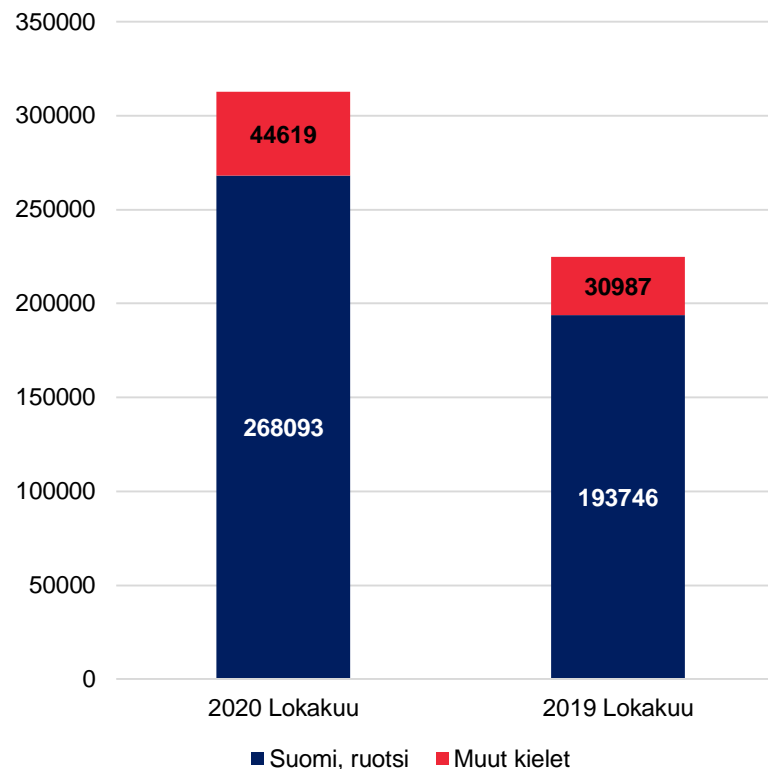
# Kaikki työttömät työnhakijat kansalaisuuden ja kielen mukaan



## Työttömät työnhakijat kansalaisuuden mukaan

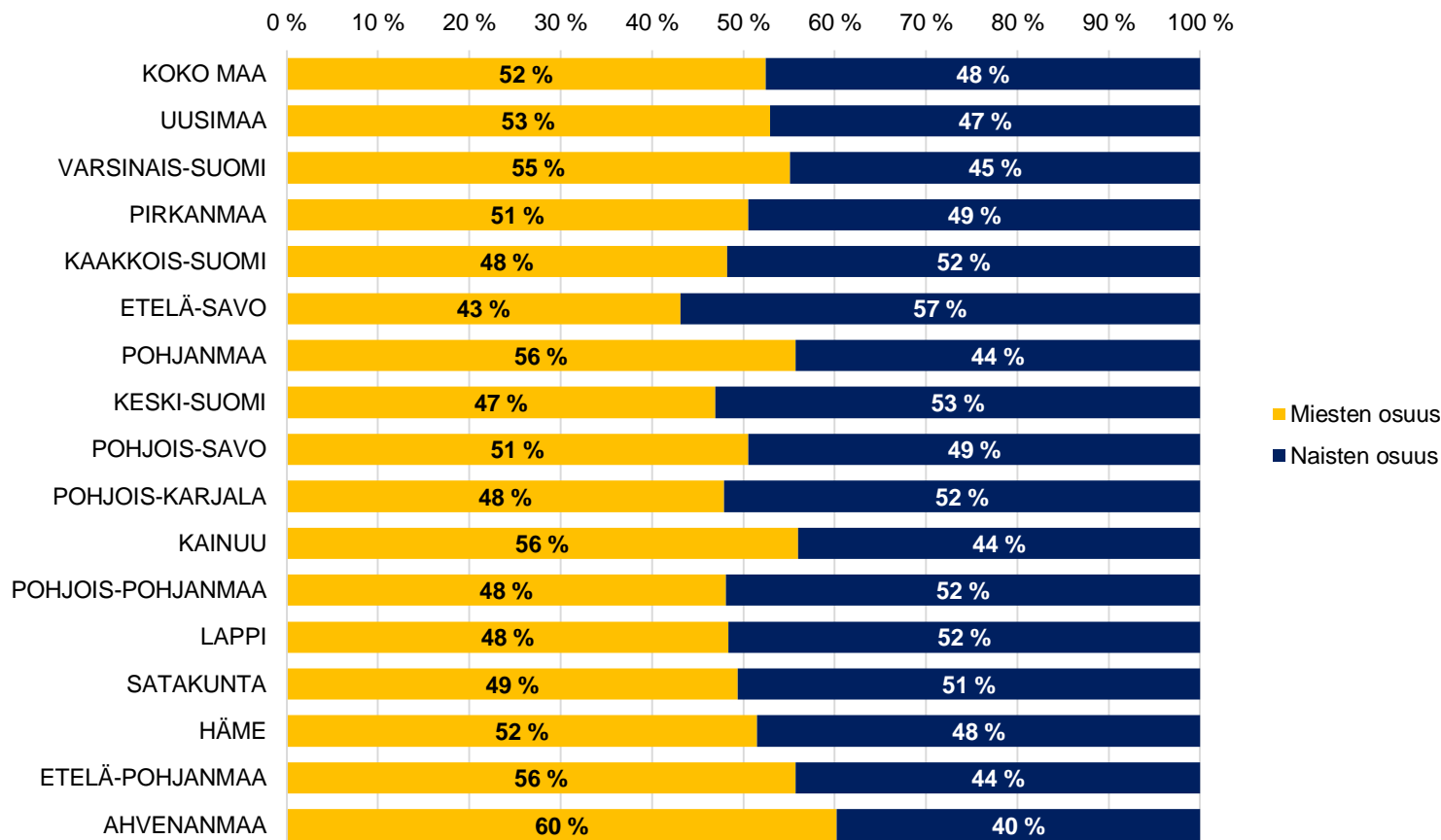


## Työttömät työnhakijat kielen mukaan



Lähde: Työ- ja elinkeinoministeriö, Työnvälitystilasto

# Ulkomaalaiset työttömät työnhakijat sukupuolen mukaan, lokakuu 2020 (%)

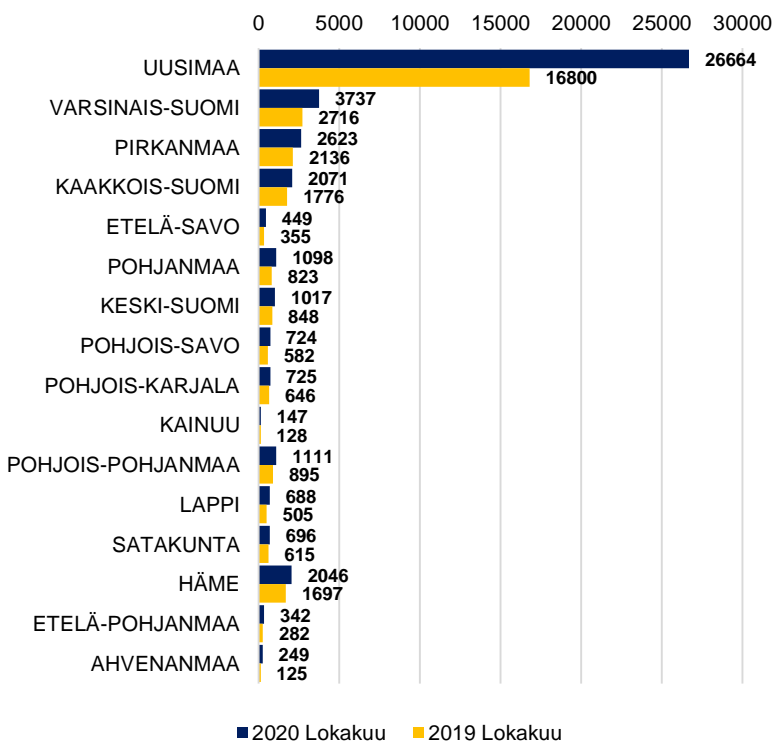


Lähde: Työ- ja elinkeinoministeriö, Työnvälitystilasto

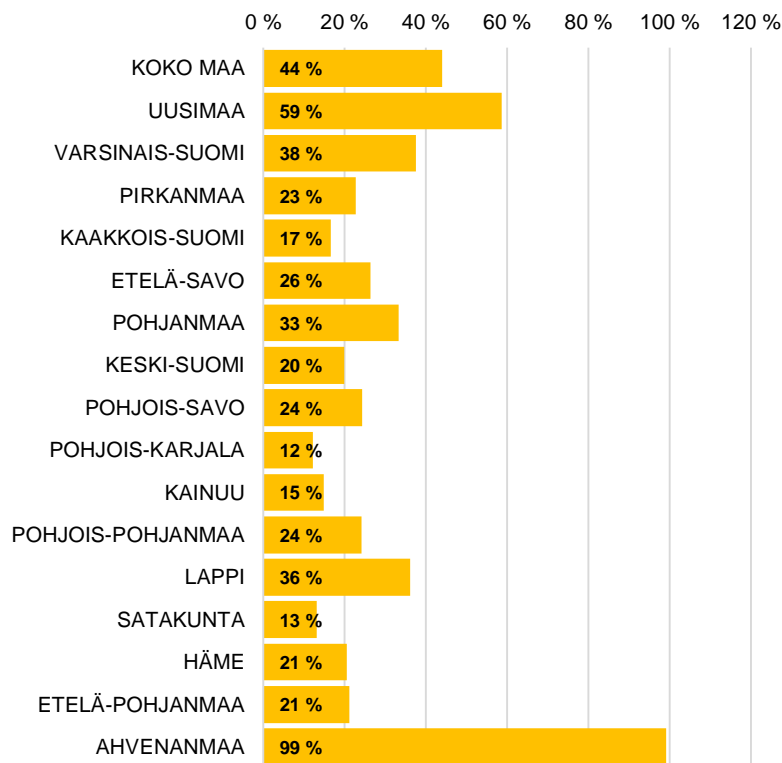
# Vieraskieliset työttömät työnhakijat ELY-keskuksittain



Vieraskielisten työttömien työnhakijoiden määrä



Vieraskielisten työttömien työnhakijoiden määrän muutos vuodessa (%)

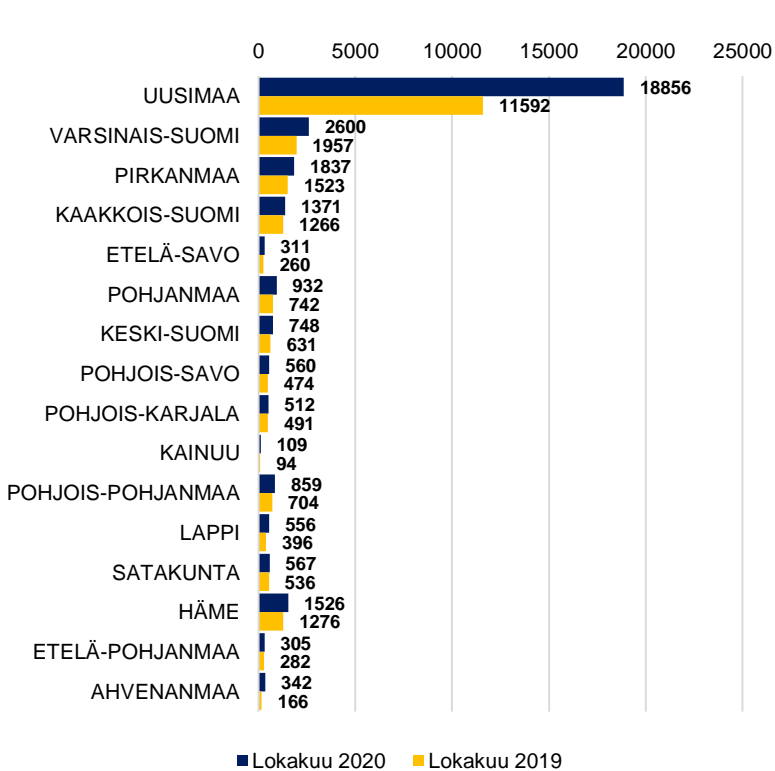


Lähde: Työ- ja elinkeinoministeriö, Työnvälitystilasto

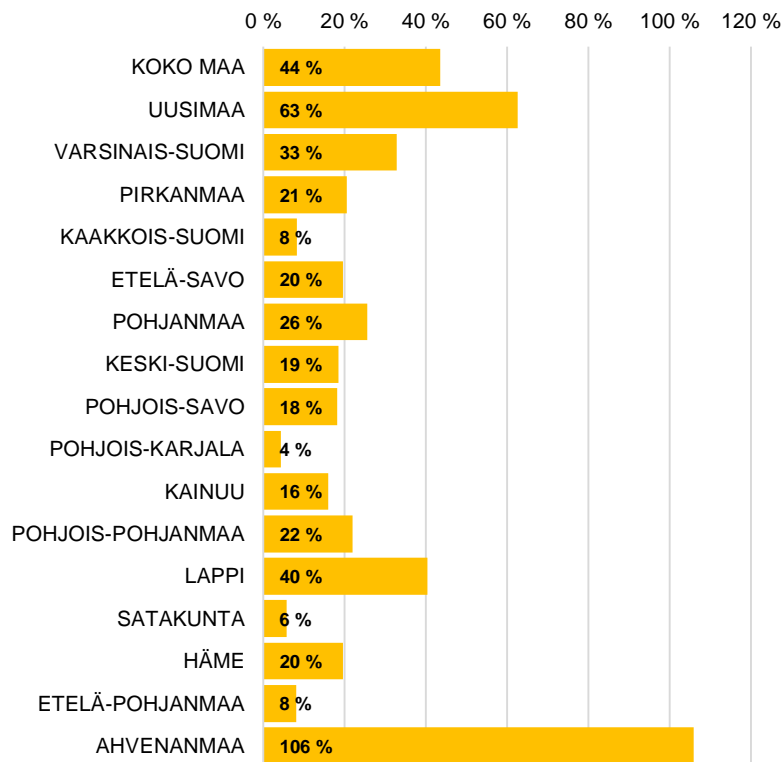
# Ulkomaalaiset työttömät työnhakijat ELY-keskuksittain



Ulkomaalaisten työttömien työnhakijoiden määrä



Ulkomaalaisten työttömien työnhakijoiden määrän muutos vuodessa (%)



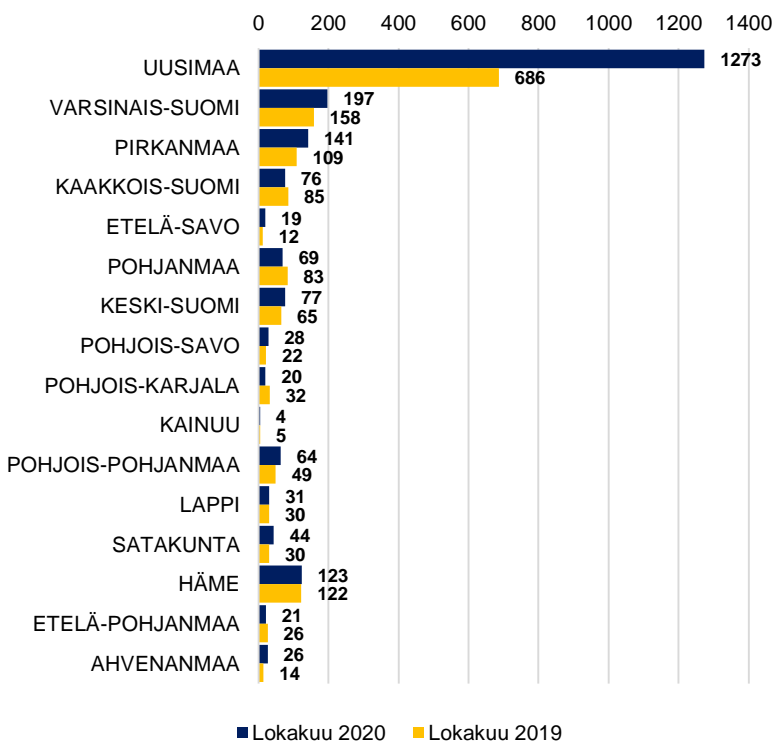
Lähde: Työ- ja elinkeinoministeriö, Työnvälitystilasto



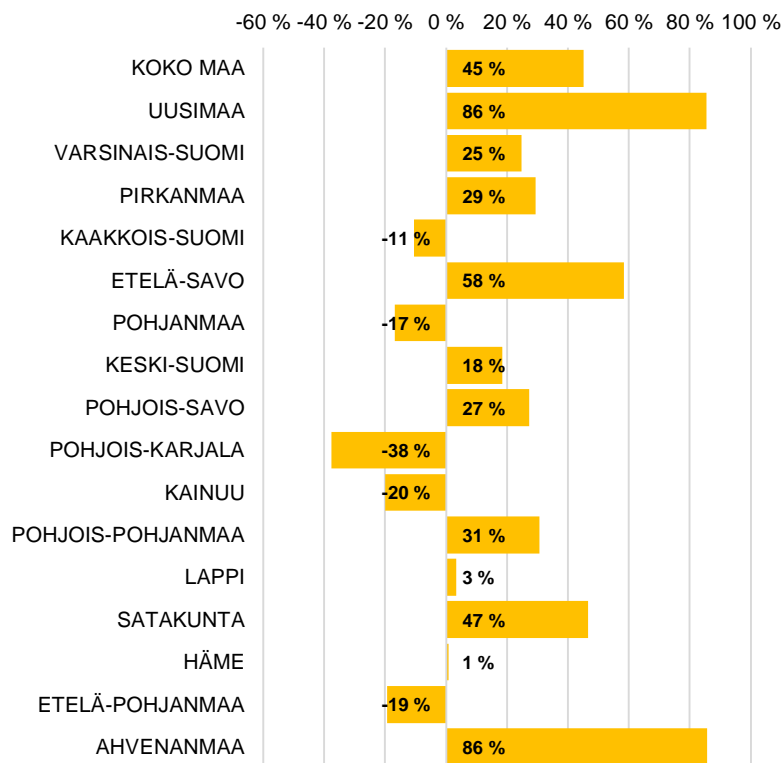
# Ulkomaalaiset alle 25-vuotiaat työttömät ELY-keskuksittain



Ulkomaalaisten alle 25-vuotiaiden työttömien työnhakijoiden määrä



Ulkomaalaisten alle 25-vuotiaiden työttömien työnhakijoiden määrän muutos vuodessa (%)

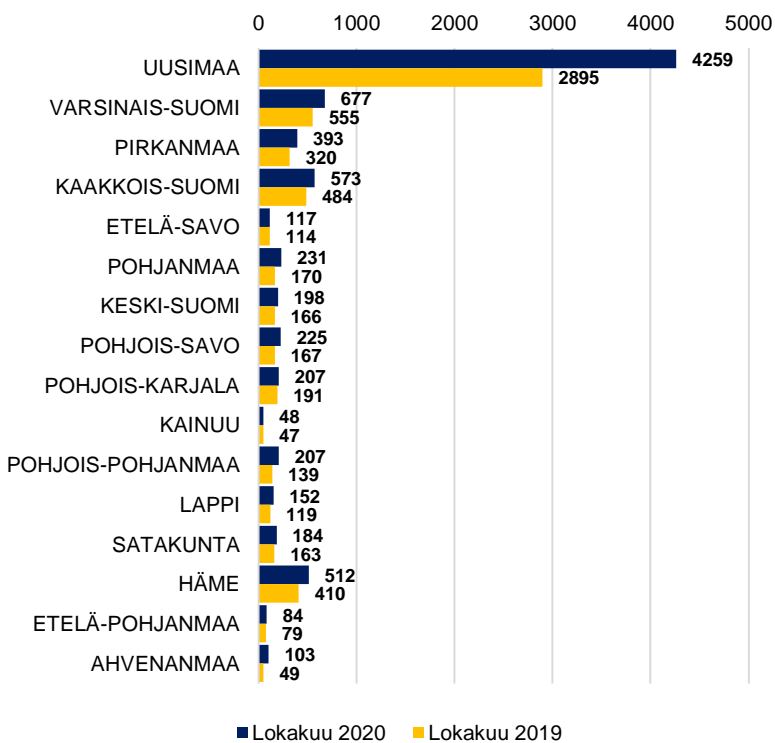


Lähde: Työ- ja elinkeinoministeriö, Työnvälitystilasto

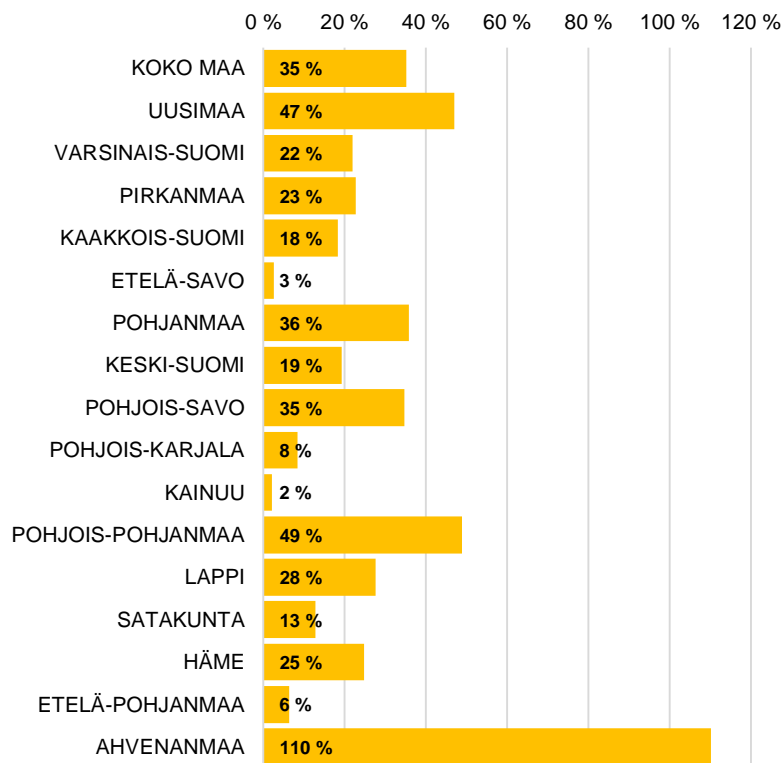
# Ulkomaalaiset yli 50-vuotiaat työttömät ELY-keskuksittain



Ulkomaalaisten yli 50-vuotiaiden työttömien työnhakijoiden määrä



Ulkomaalaisten yli 50-vuotiaiden työttömien työnhakijoiden määrän muutos vuodessa (%)

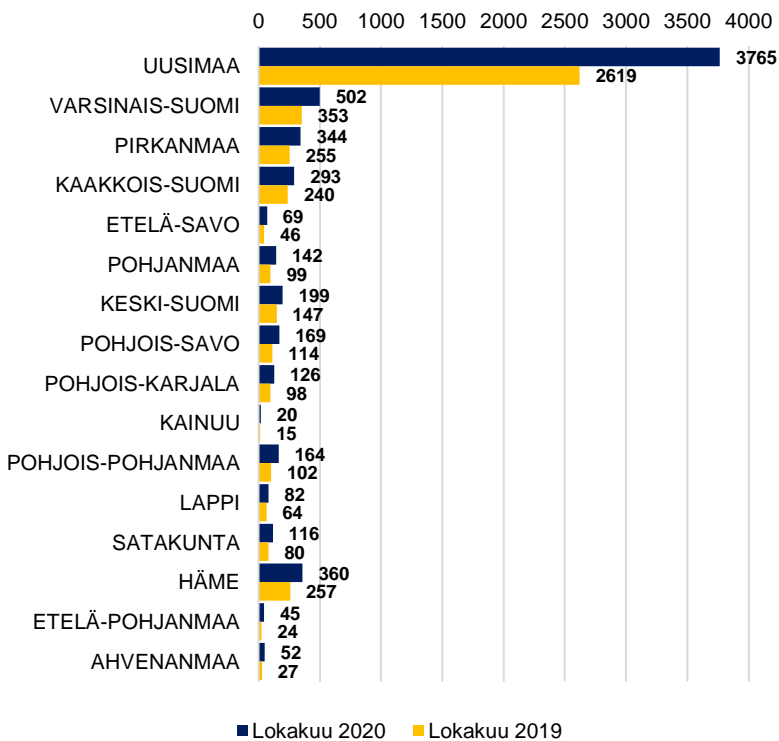


Lähde: Työ- ja elinkeinoministeriö, Työnvälitystilasto

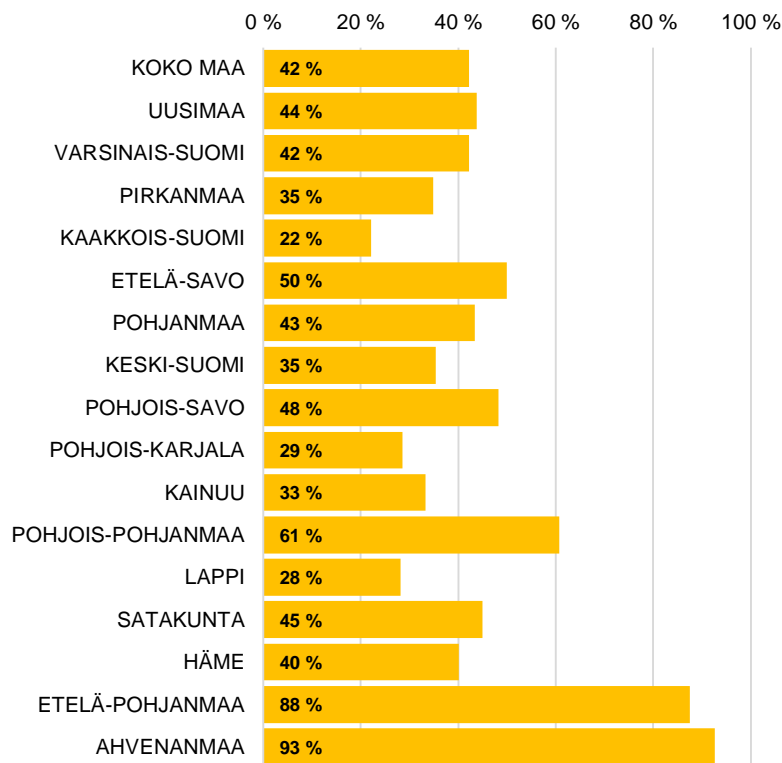
# Ulkomaalaiset pitkäaikaistyöttömät ELY-keskuksittain



Ulkomaalaisten pitkäaikaistyöttömien määrä

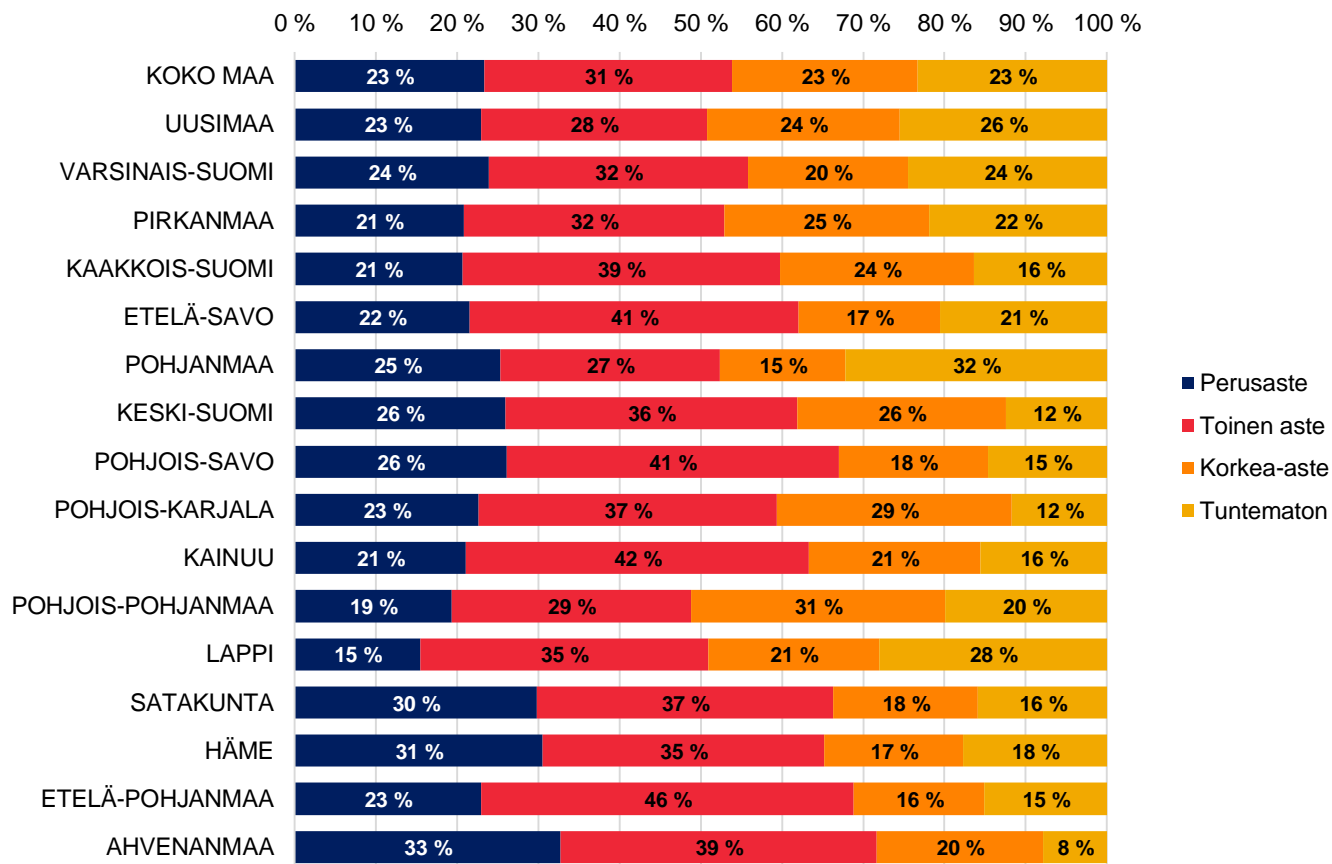


Ulkomaalaisten pitkäaikaistyöttömien määrän muutos vuodessa (%)



Lähde: Työ- ja elinkeinoministeriö, Työnvälitystilasto

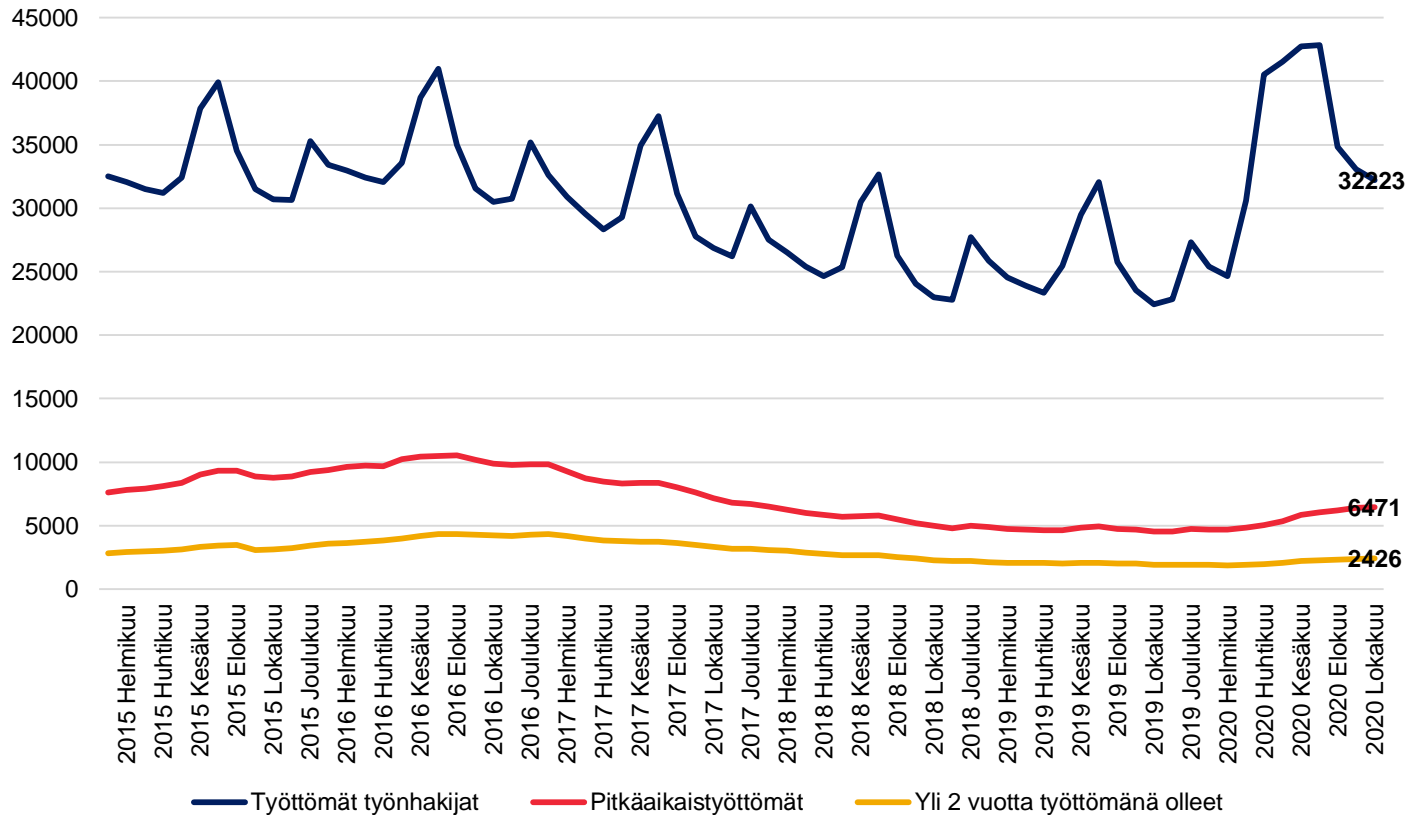
# Ulkomaiset työttömät työnhakijat ELY-keskuksittain koulutusasteen mukaan, lokakuu 2020



Lähde: Työ- ja elinkeinoministeriö, Työnvälitystilasto



# Ulkomaalaiset työttömät työnhakijat



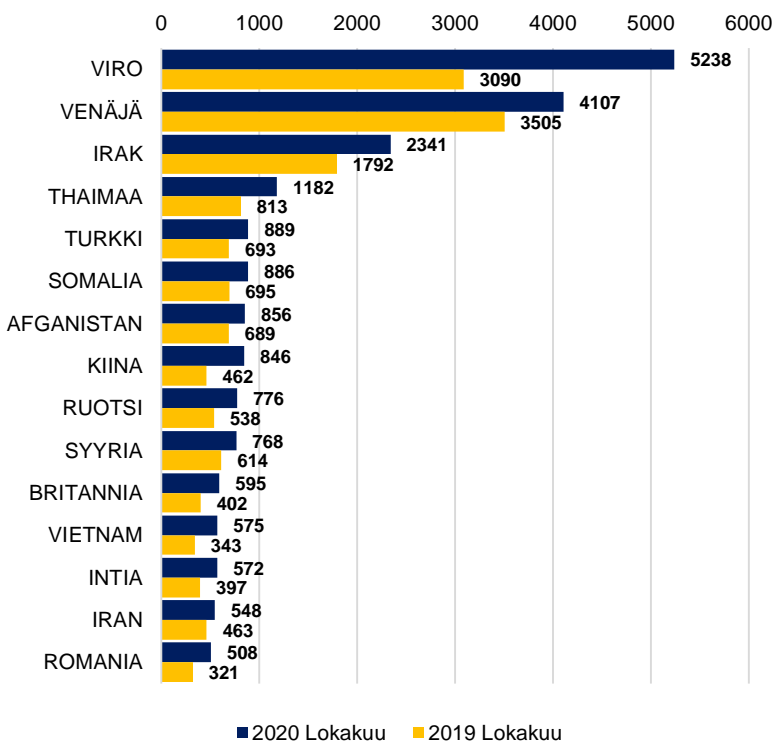
**HUOM! Ulkomaan kansalaisten (ei vain työttömien työnhakijoiden) määrä Suomessa on kasvanut merkittävästi tarkastelujaksolla. Kuvion perusteella ei voi siis tehdä päätelmiä työttömyysasteen muutoksista. Pitkäaikaistyöttömillä tarkoitetaan henkilöitä, jotka ovat olleet työttöminä yhtämittaisesti 12 kuukautta tai pidemmän ajan.**

Lähde: Työ- ja elinkeinoministeriö, Työnvälitystilasto

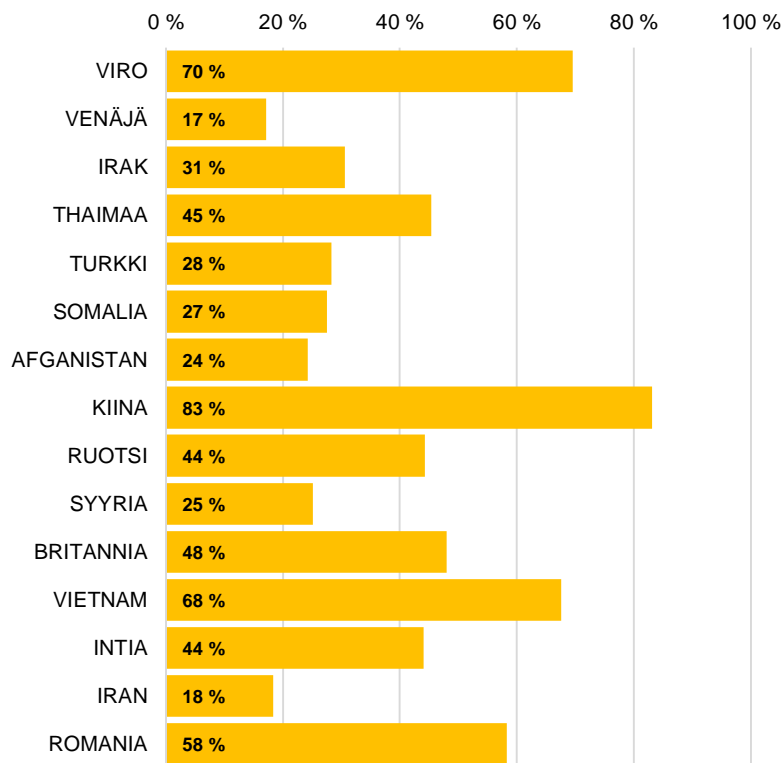
# Ulkomaalaisten työttömien työnhakijoiden kansalaisuudet (15 suurinta), lokakuu 2020



Ulkomaalaiset työttömät työnhakijat kansalaisuuden mukaan (15 suurinta)



Ulkomaalaisten työnhakijoiden määrän muutos vuodessa kansalaisuuden mukaan (15 suurinta), %

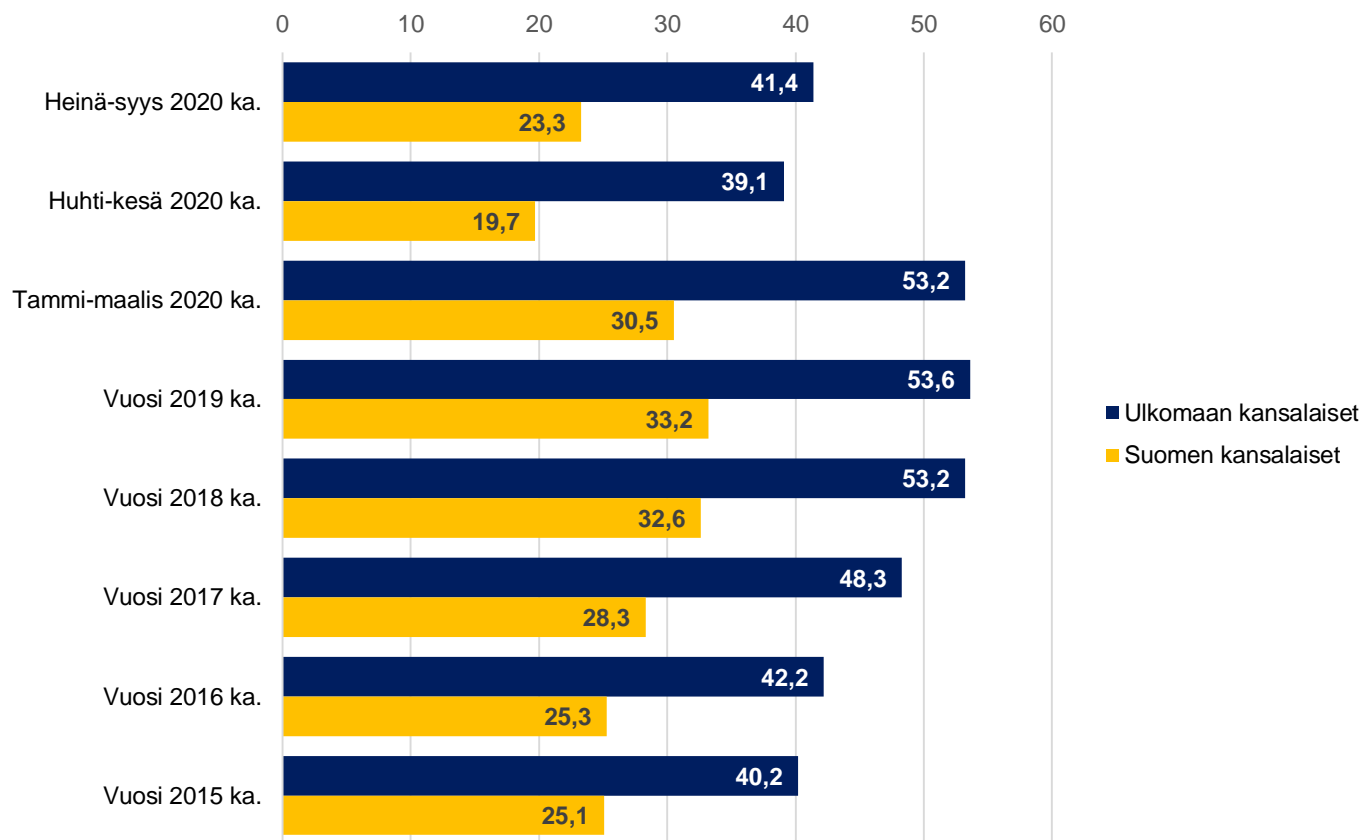


Lähde: Työ- ja elinkeinoministeriö, Työnvälitystilasto

# Ulkomaalaisten ja suomalaisten aktivointiaste (%) 2015-2020



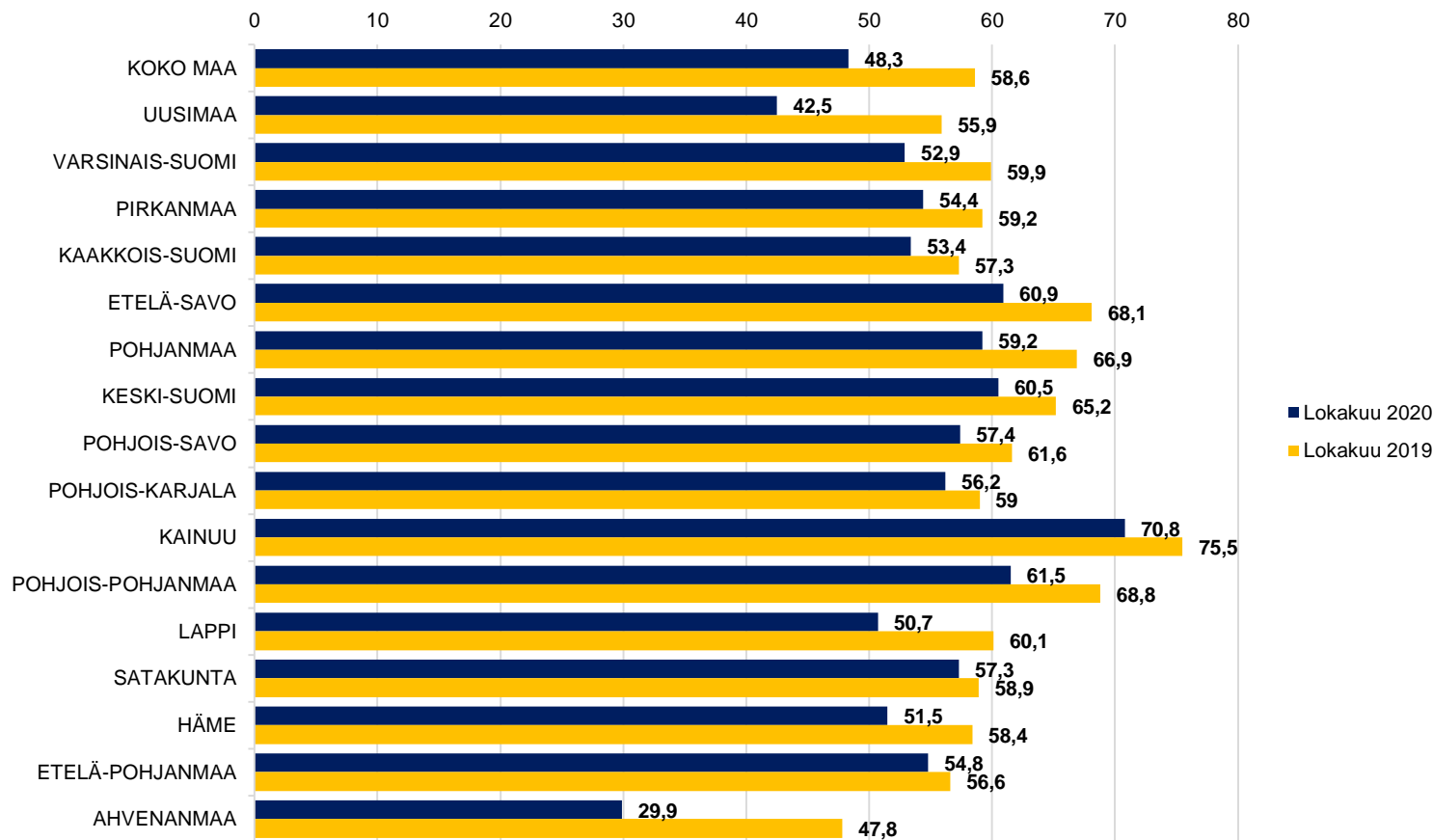
Ulkomaalaisten ja suomalaisten aktivointiaste 2015-2020



Aktivointiasteella tarkoitetaan aktiivisten työvoimapolitiittisten palveluiden piirissä olevien prosenttiosuutta työttömien työnhakijoiden ja palveluiden piirissä olevien summasta.

Lähde: Työ- ja elinkeinoministeriö, Työnvälitystilasto

# Ulkomaalaisten aktivointiaste (%) ELY-keskuksittain

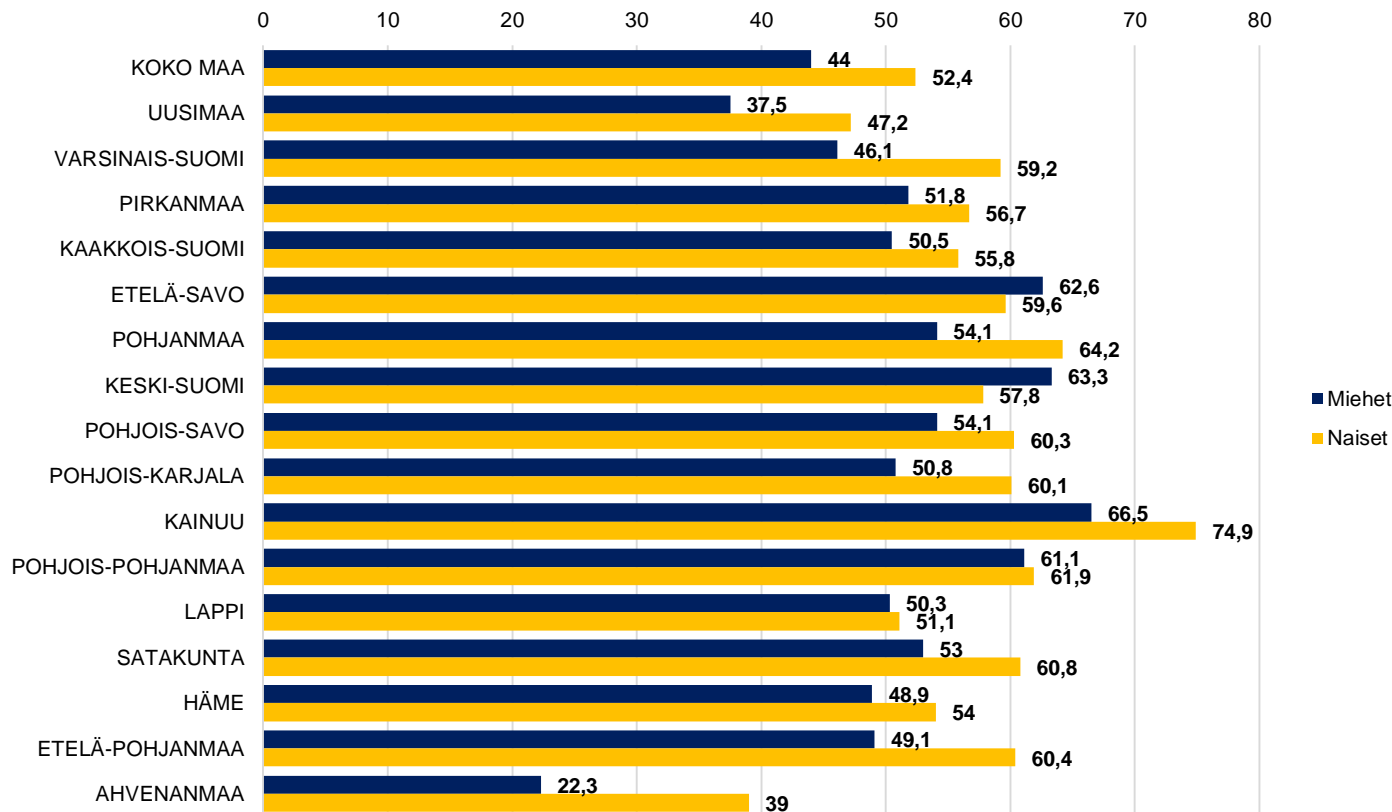


Aktivointiasteella tarkoitetaan aktiivisten työvoimapolitiittisten palveluiden piirissä olevien prosenttiosuutta työttömien työnhakijoiden ja palveluiden piirissä olevien summasta.

Lähde: Työ- ja elinkeinoministeriö, Työnvälitystilasto



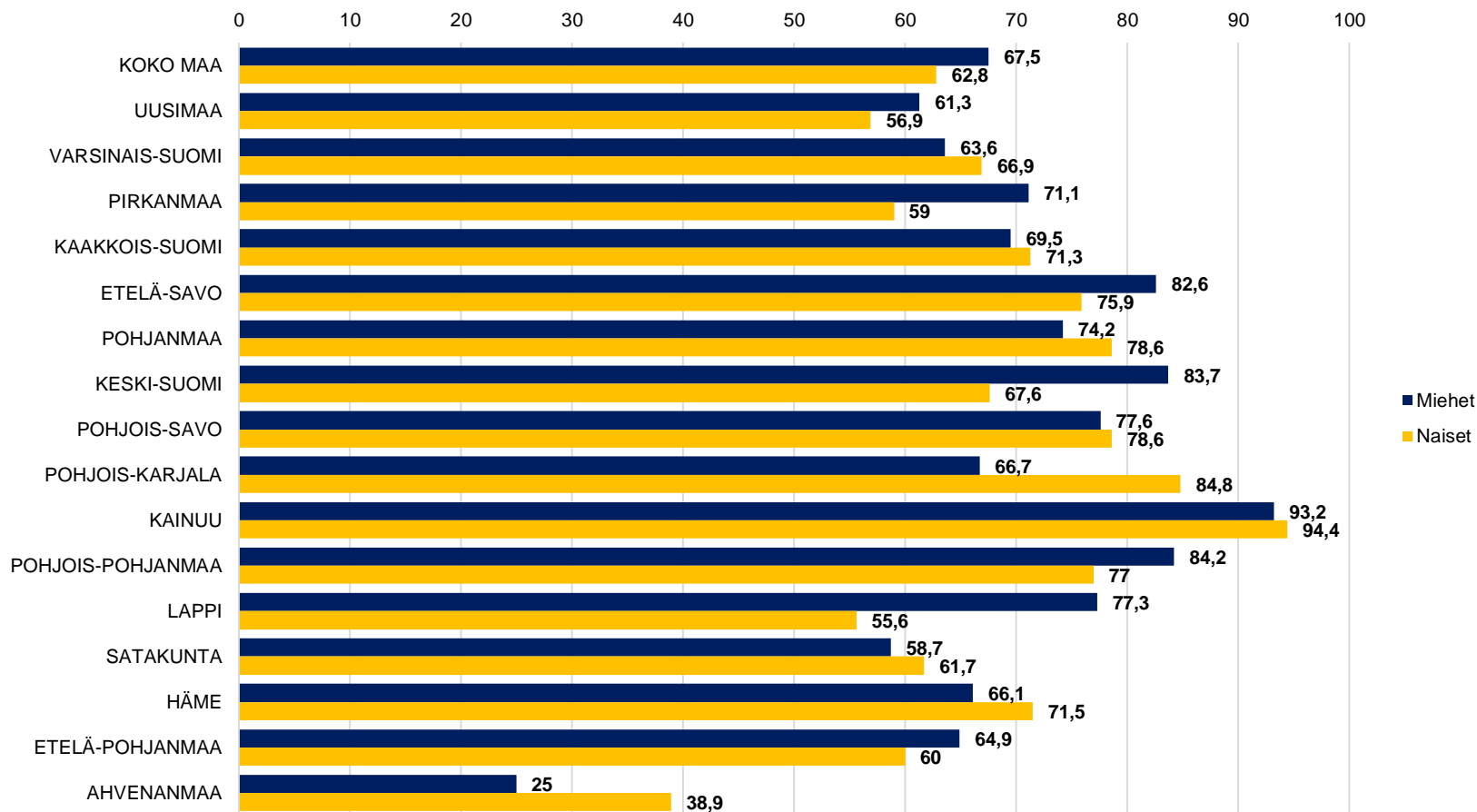
# Ulkomaalaisten aktivointiaste (%) sukupuolen mukaan, lokakuu 2020



Aktivointiasteella tarkoitetaan aktiivisten työvoimapolitiittisten palveluiden piirissä olevien prosenttiosuutta työttömien työnhakijoiden ja palveluiden piirissä olevien summasta.

Lähde: Työ- ja elinkeinoministeriö, Työnvälitystilasto

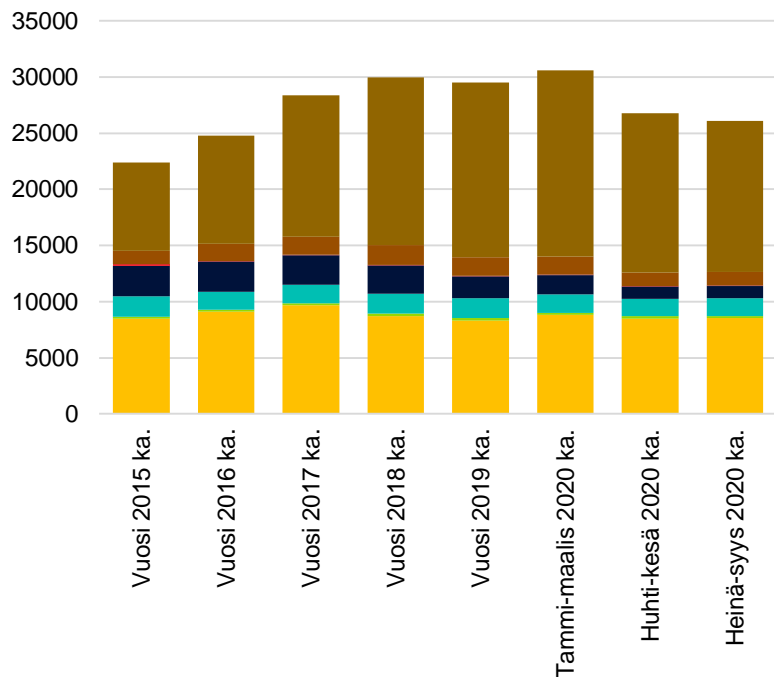
# Ulkomaalaisten nuorten aktiivointiaste (%) sukupuolen mukaan, lokakuu 2020



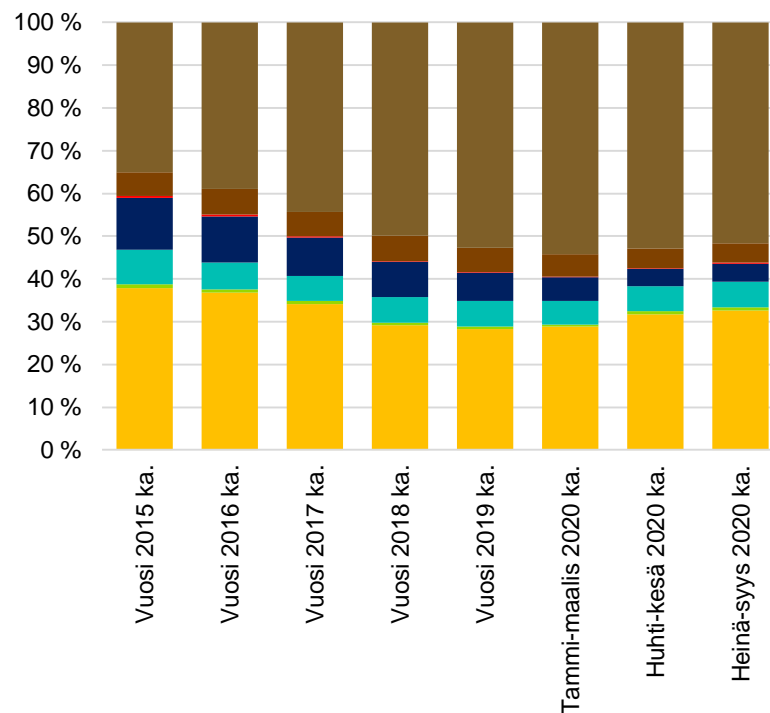
Aktiivointiasteella tarkoitetaan aktiivisten työvoimapolitiittisten palveluiden piirissä olevien prosenttiosuutta työttömien työnhakijoiden ja palveluiden piirissä olevien summasta.

Lähde: Työ- ja elinkeinoministeriö, Työnvälitystilasto

# Ulkomaalaisten osallistuminen työvoimapalveluihin ja koulutukseen, vuosikeskiarvo



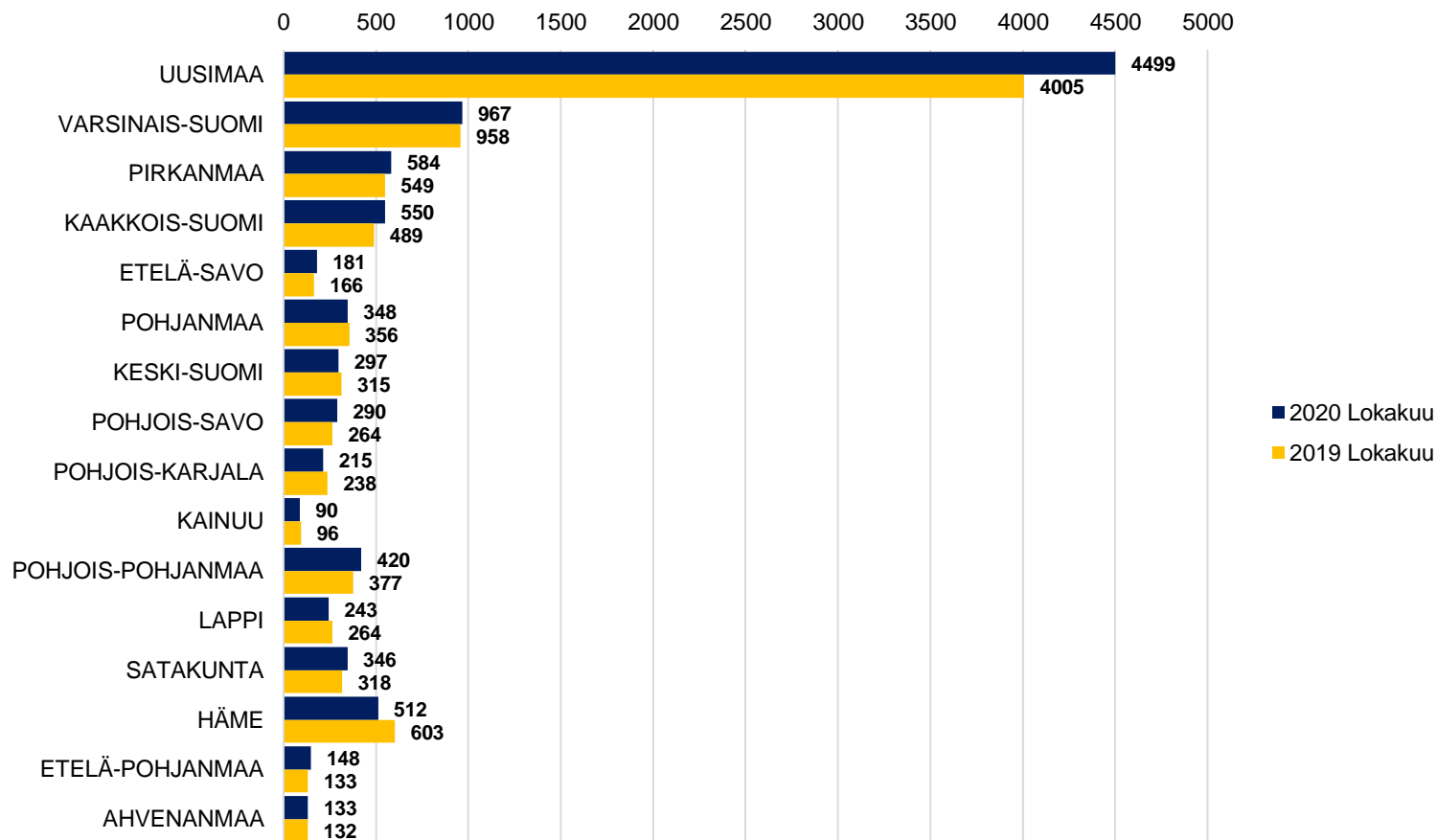
- Työvoimakoulutuksessa
- Valmennuksessa
- Työllistettynä/työharj.
- Kokeilussa
- Vuorotteluvapaasijaiset
- Kuntouttava työtoiminta
- Omaehtoinen opiskelu



- Työvoimakoulutuksessa
- Valmennuksessa
- Työllistettynä/työharj.
- Kokeilussa
- Vuorotteluvapaasijaiset
- Kuntouttava työtoiminta
- Omaehtoinen opiskelu

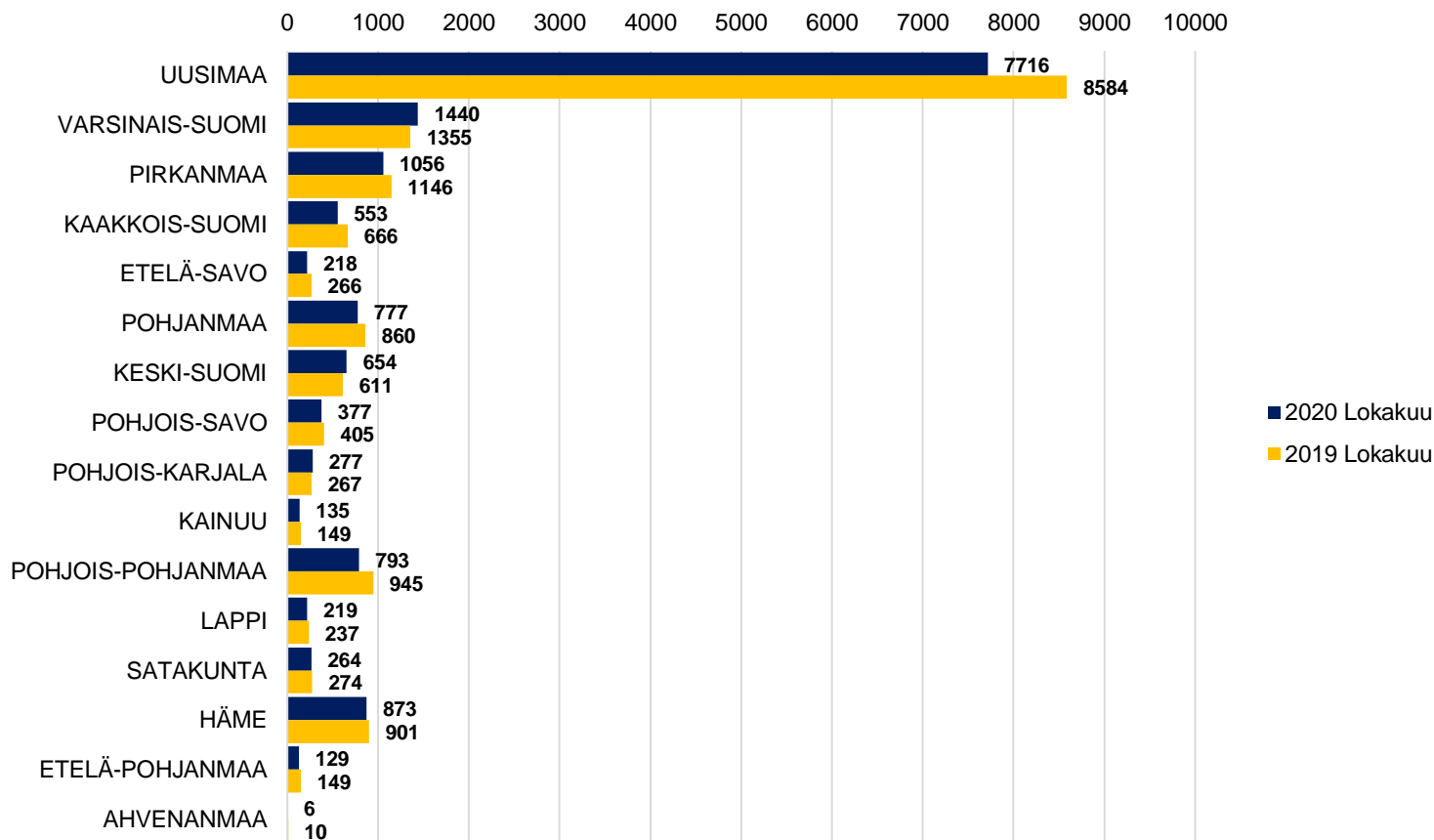
Lähde: Työ- ja elinkeinoministeriö, Työnvälitystilasto

# Ulkomaalaiset työvoimakoulutuksessa ELY-keskuksittain



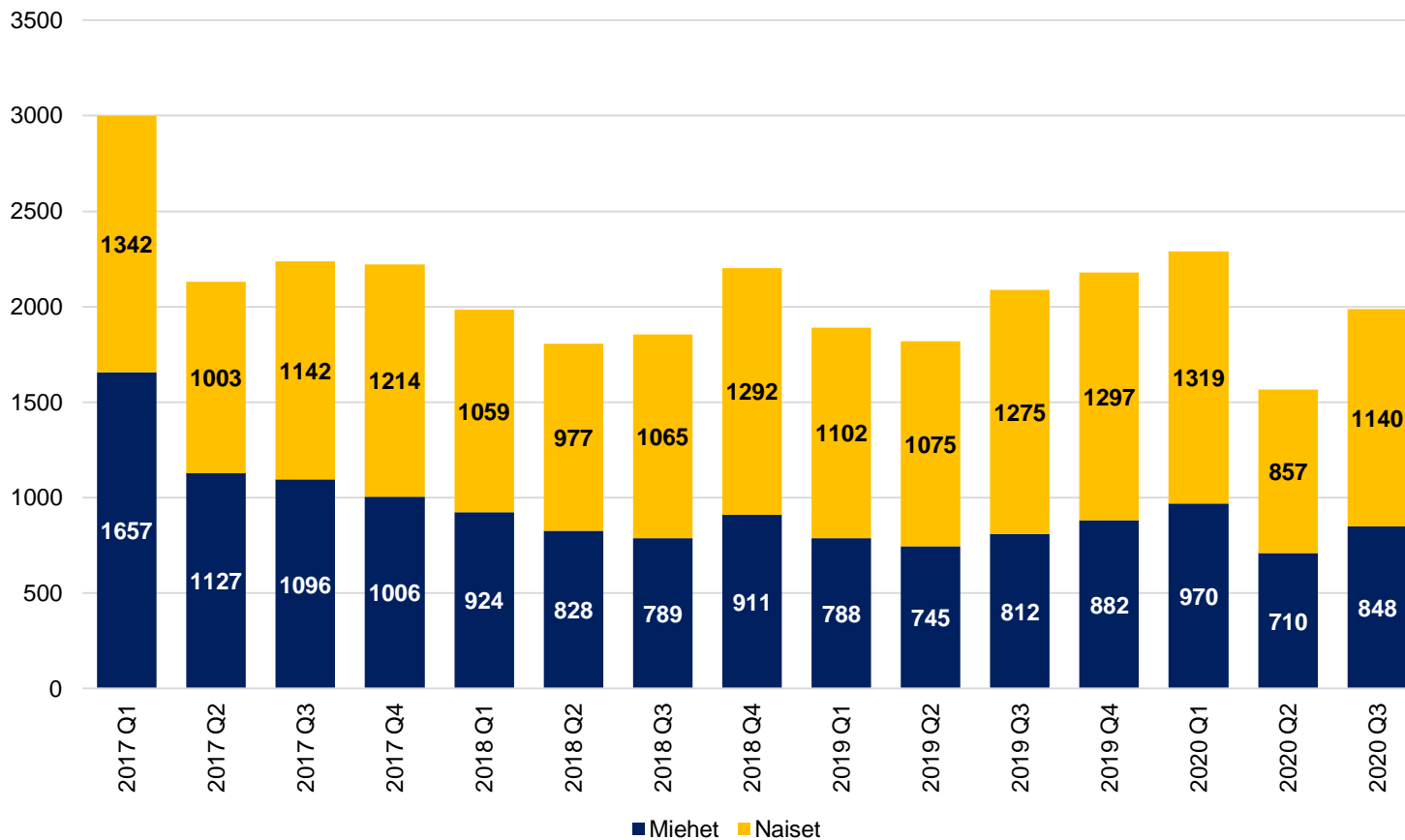
Lähde: Työ- ja elinkeinoministeriö, Työnvälitystilasto

# Ulkomaalaiset omaehtoisessa koulutuksessa ELY-keskuksittain



Lähde: Työ- ja elinkeinoministeriö, Työnvälitystilasto

# Ensimmäiset laaditut kotoutumissuunnitelmat



Lähde: Työ- ja elinkeinoministeriö, Työnvälitystilasto



**Lisätietoja:  
antti.kaihovaara@tem.fi**