

Ulkomaalaisten työttömyys ja palveluihin osallistuminen

Maaliskuu 2021
(helmikuun 2021 luvut)

Työ- ja elinkeinoministeriö

30.3.2021



Työ- ja elinkeinoministeriö
Arbets- och näringsministeriet

Tiivistelmä



- Ulkomaalaisten työttömien työnhakijoiden määrä laski 800 henkilöllä tammikuusta, mutta oli 10 000 henkilöä korkeampi edellisvuoteen nähden.
- Ulkomaalaisten työttömien työnhakijoiden määrä oli helmikuussa 41 % korkeampi ja suomalaisten työttömien työnhakijoiden määrä 31 % korkeampi edellisvuoteen nähden.
 - Ulkomaalaisten työttömien työnhakijoiden kasvua selittää ensisijaisesti työttömien määrän kasvu Uudellamaalla, jossa ulkomaalaistaustaisista asuu yli puolet.
 - Yhdeksässä maakunnassa ulkomaalaisten työttömien määrä kasvoi suomalaisten työttömien määrää nopeammin ja kahdeksassa suomalaisten työttömien määrää hitaammin.
- Työvoimatutkimuksen mukaan ero suomalaisten ja ulkomaalaisten työllisyysasteessa on laskenut alle vuoden 2020 viimeisellä neljänneksellä alle 10 prosenttiyksikön. Muutosta voi kuitenkin selittää otoskoko, joka ei ole ulkomaalaisten kohdalla erityisen suuri.
- Ulkomaalaisten pitkäaikaistyöttömyyden kasvu on huolestuttavan nopeaa (73 %), mutta pitkäaikaistyöttömien osuus kaikista työttömistä työnhakijoista on yhä selvästi matalampi kuin suomalaisten kohdalla.
- Nuorten ulkomaalaisten työttömien työnhakijoiden määrä on noussut hieman muita hitaammin. Kuudessa maakunnassa nuorten ulkomaalaisten työttömien työnhakijoiden määrä oli pienempi edellisvuoteen nähden.

Ulkomaalaisten ja suomalaisten työttömyys



- Työvoimatutkimuksen mukaan suomalaisten työllisyysaste on 9,6 %-yksikköä korkeampi kuin ulkomaalaisten työllisyysaste (2020/Q4) .
- Suomalaisten työttömyysaste on 8,8 %-yksikköä matalampi kuin ulkomaalaisten työttömyysaste (2020/Q4) .
- Ulkomaalaisia työttömiä työnhakijoita on 12 % kaikista työttömistä työnhakijoista.
- Ulkomaalaisten pitkäaikaistyöttömyys on harvinaisempaa kuin suomalaisten.

	Suomalaiset	Ulkomaalaiset
Työllisyysaste*	72,2 %	62,6 %
Työttömyysaste*	7,0 %	15,8 %
Työttömiä työnhakijoita	292 423	34 706
Palveluissa	24 690	2 655
Koulutuksessa	40 029	25 733
Pitkäaikais-työttömien osuus	29 %	22 %
Osuus työttömistä työnhakijoista	88 %	12 %

Taulukon luvut perustuvat viimeisimpään saatavilla olevaan tietoon, mutta mittausajankohdat vaihtelevat.

Lähde: Työnvälitystilasto, Työ- ja elinkeinoministeriö

*Lähde: Työvoimatutkimus, Tilastokeskus/Eurostat

Yhteenvetotaulukko: ulkomaan kansalaiset ja vieraskieliset



Ulkomaan kansalaiset

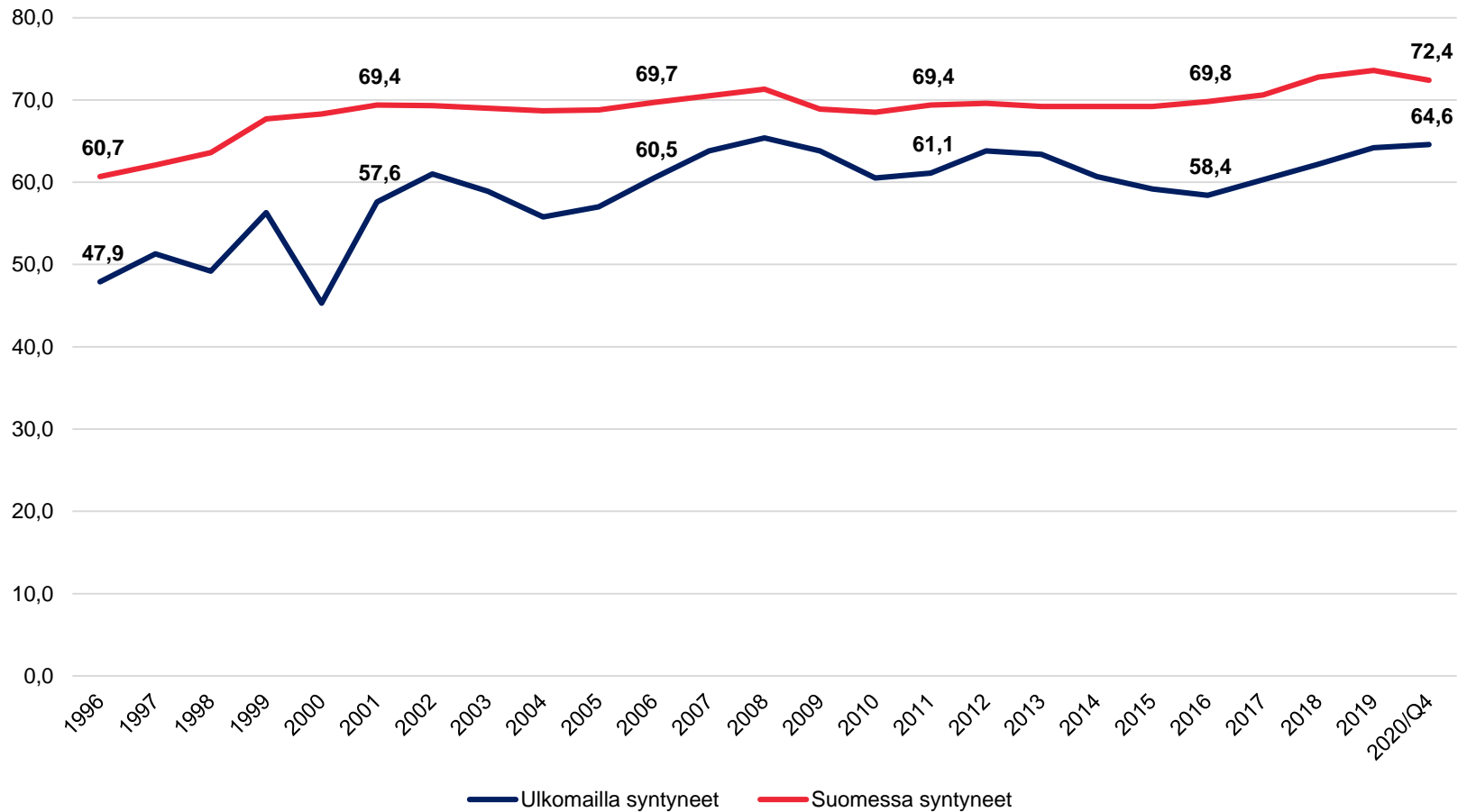
	Helmikuu 2021	Helmikuu 2020	Muutos (%)
Työttömät työnhakijat	34 706	24 669	41 %
Miehet	18 754	12 701	48 %
Naiset	15 952	11 968	33 %
Alle 25- vuotiaat	2 252	1 757	28 %
Yli 50- vuotiaat	9 019	6 549	38 %
Pitkäaikais- työttömät	8 089	4 667	73 %

Vieraskieliset

	Helmikuu 2021	Helmikuu 2020	Muutos (%)
Työttömät työnhakijat	47 625	33 572	42 %
Miehet	24 540	16 691	47 %
Naiset	23 085	16 881	37 %
Alle 25- vuotiaat	3 036	2 201	38 %
Yli 50- vuotiaat	13 643	10 008	36 %
Pitkäaikais- työttömät	12 474	7 178	74 %

Lähde: Työ- ja elinkeinoministeriö, Työnvälitystilasto

Työllisyysasteen aikasarja

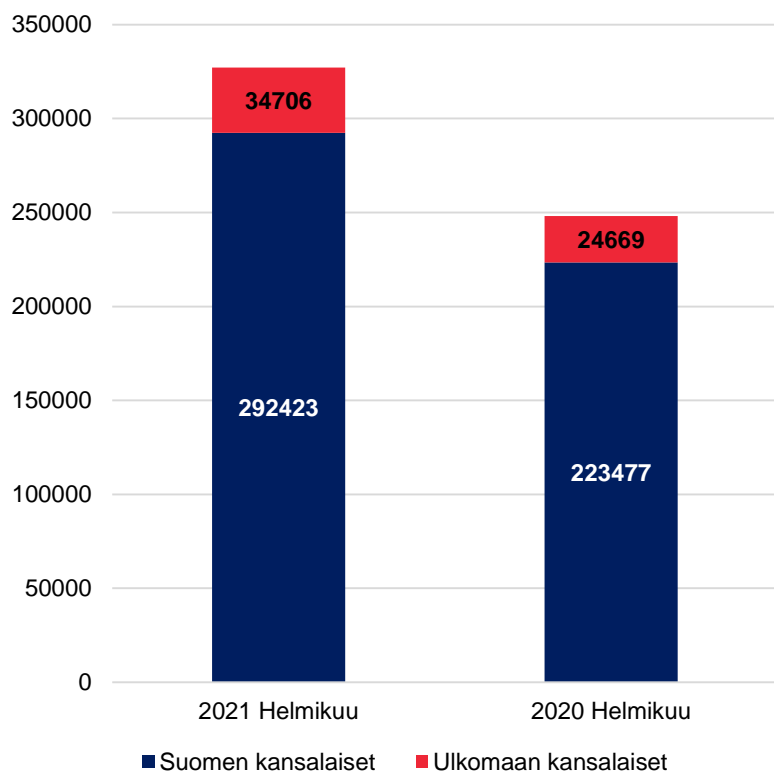


Lähde: Eurostat/Tilastokeskus, Työvoimatutkimus.

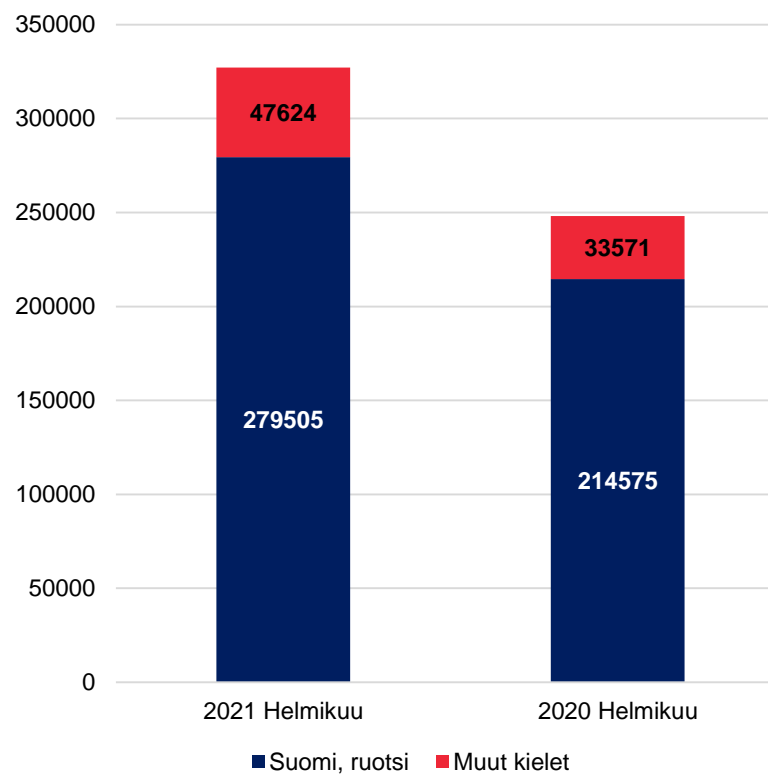
Kaikki työttömät työnhakijat kansalaisuuden ja kielen mukaan



Työttömät työnhakijat kansalaisuuden mukaan

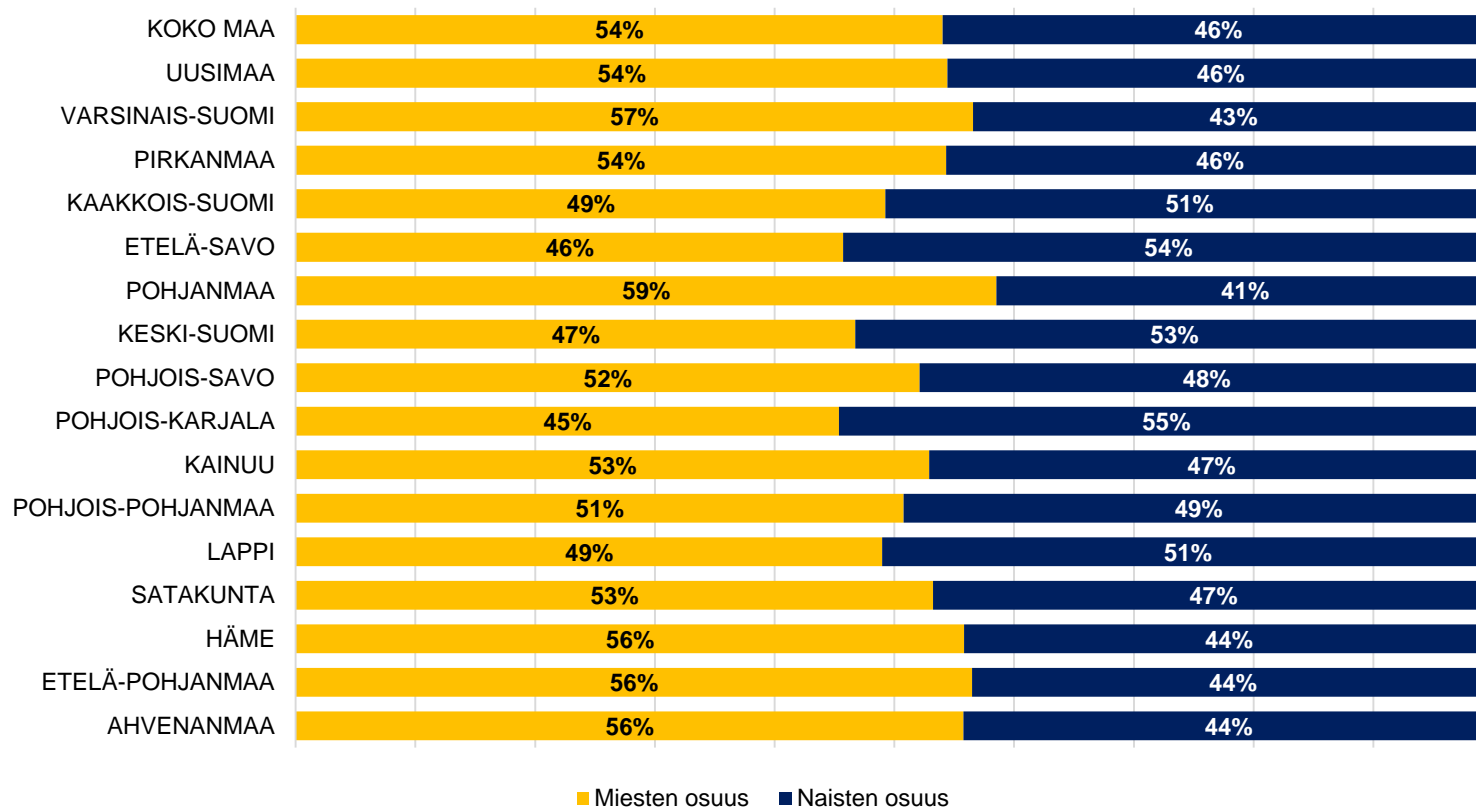


Työttömät työnhakijat kielen mukaan



Lähde: Työ- ja elinkeinoministeriö, Työnvälitystilasto

Ulkomaalaiset työttömät työnhakijat sukupuolen mukaan, helmikuu 2021 (%)

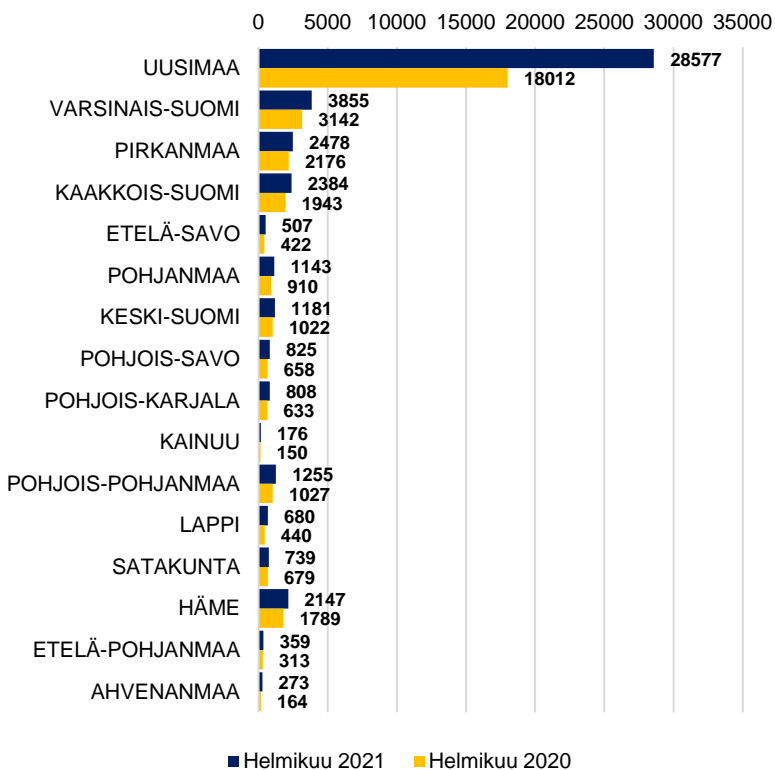


Lähde: Työ- ja elinkeinoministeriö, Työnvälitystilasto

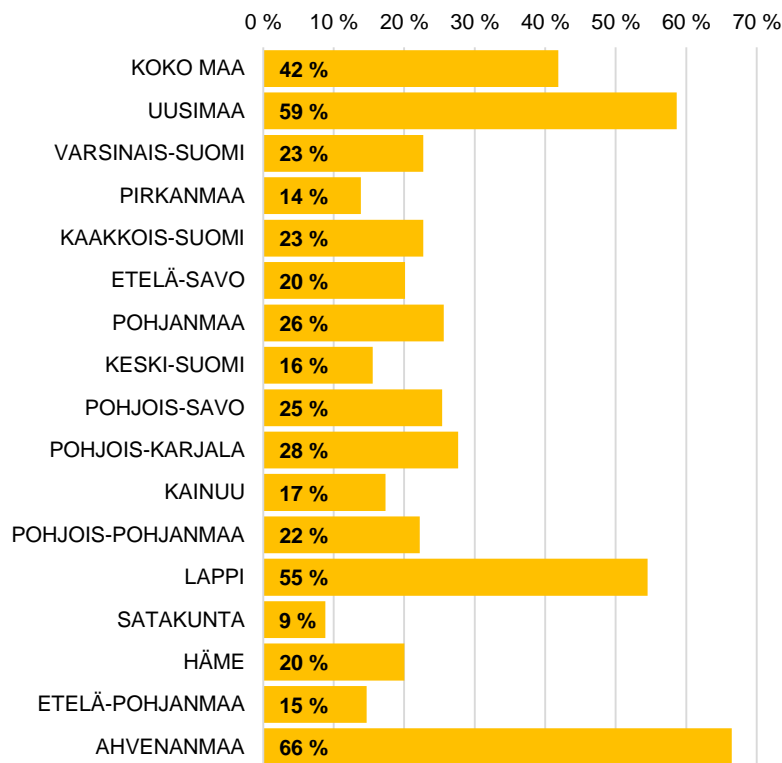
Vieraskieliset työttömät työnhakijat ELY-keskuksittain



Vieraskielisten työttömien työnhakijoiden määrä



Vieraskielisten työttömien työnhakijoiden määrän muutos vuodessa (%)

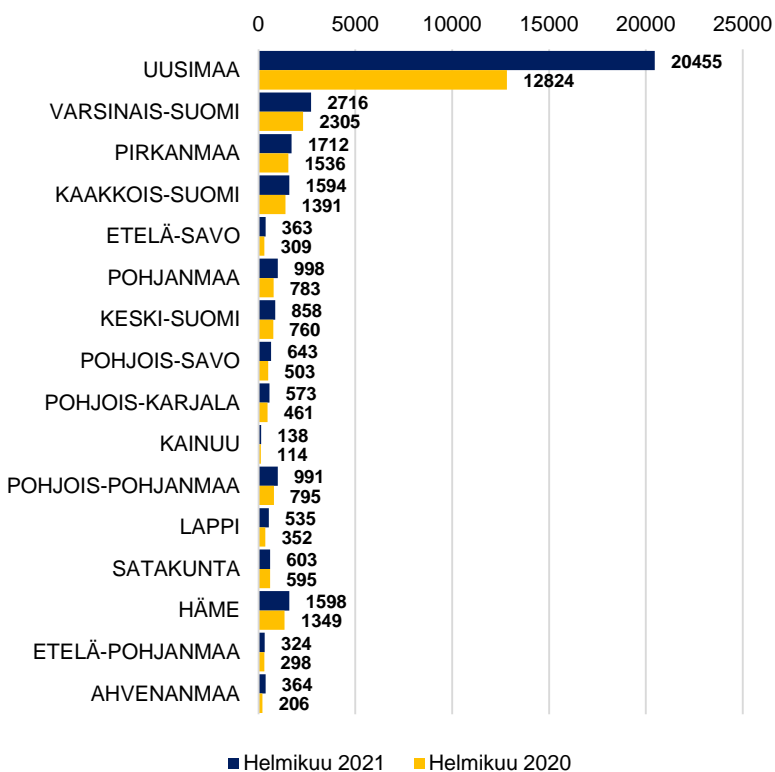


Lähde: Työ- ja elinkeinoministeriö, Työnvälitystilasto

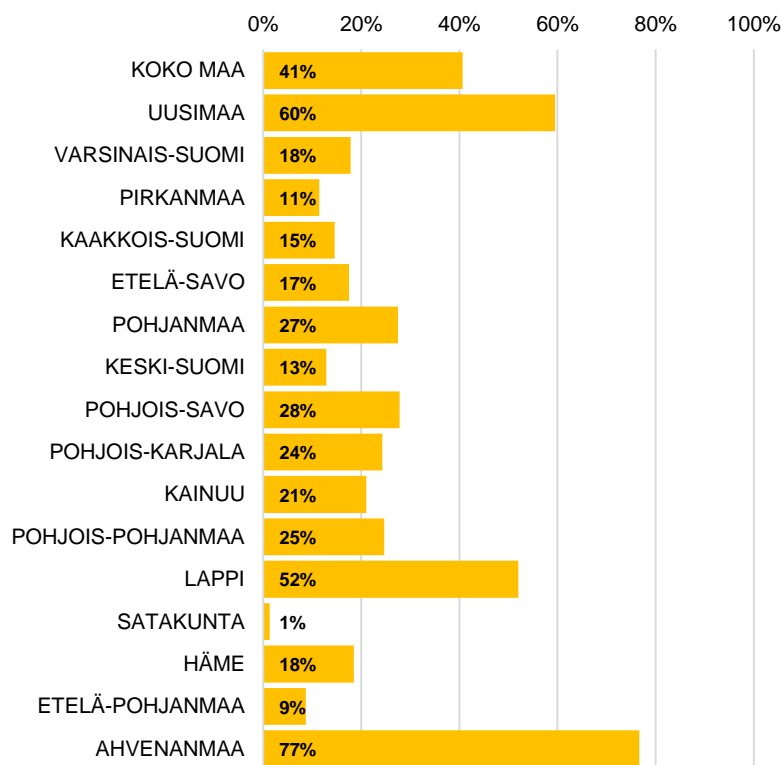
Ulkomaalaiset työttömät työnhakijat ELY-keskuksittain



Ulkomaalaisten työttömien työnhakijoiden määrä



Ulkomaalaisten työttömien työnhakijoiden määrän muutos vuodessa (%)

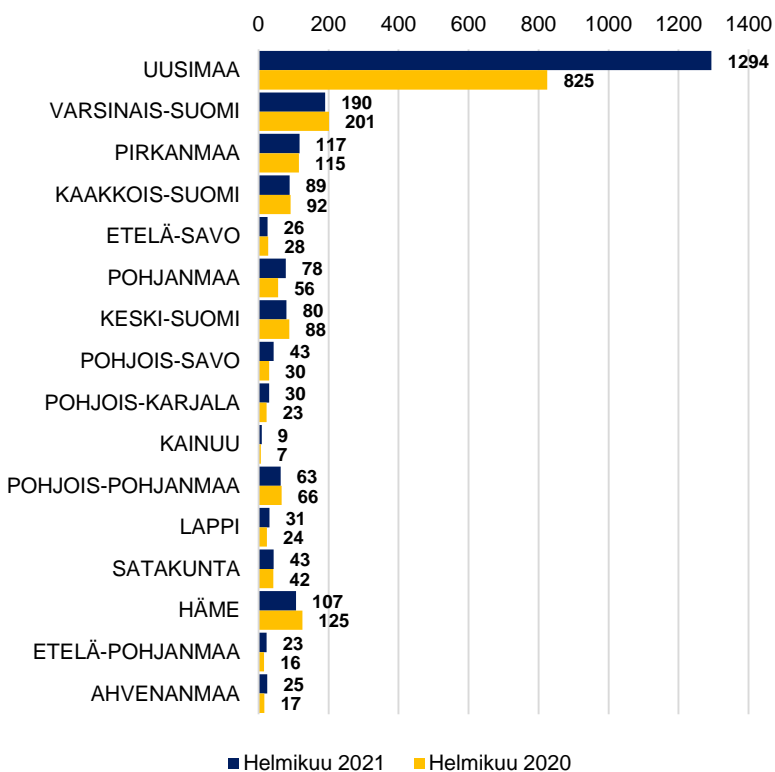


Lähde: Työ- ja elinkeinoministeriö, Työnvälitystilasto

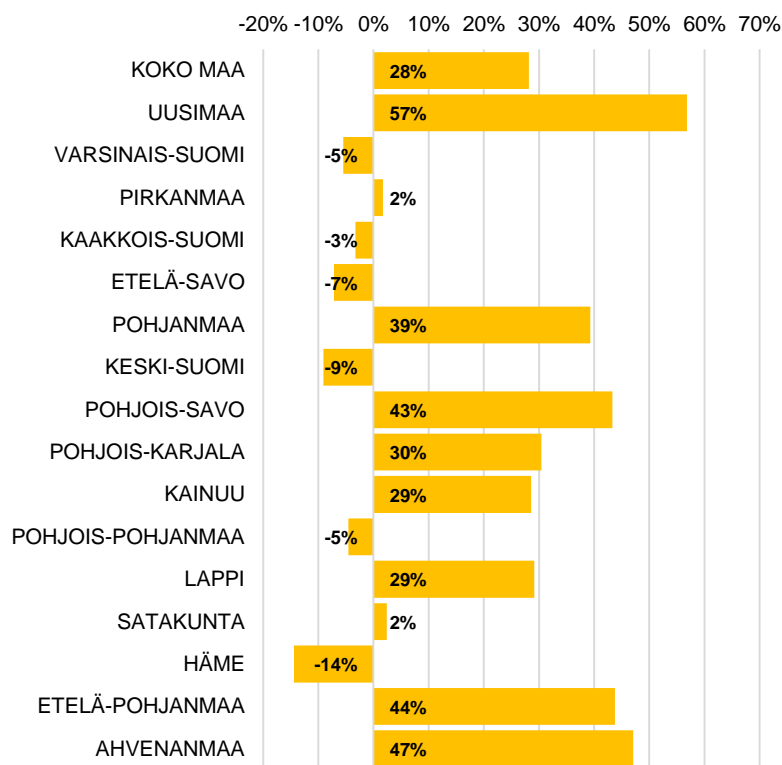
Ulkomaalaiset alle 25-vuotiaat työttömät ELY-keskuksittain



Ulkomaalaisten alle 25-vuotiaiden työttömien työnhakijoiden määrä



Ulkomaalaisten alle 25-vuotiaiden työttömien työnhakijoiden määrän muutos vuodessa (%)

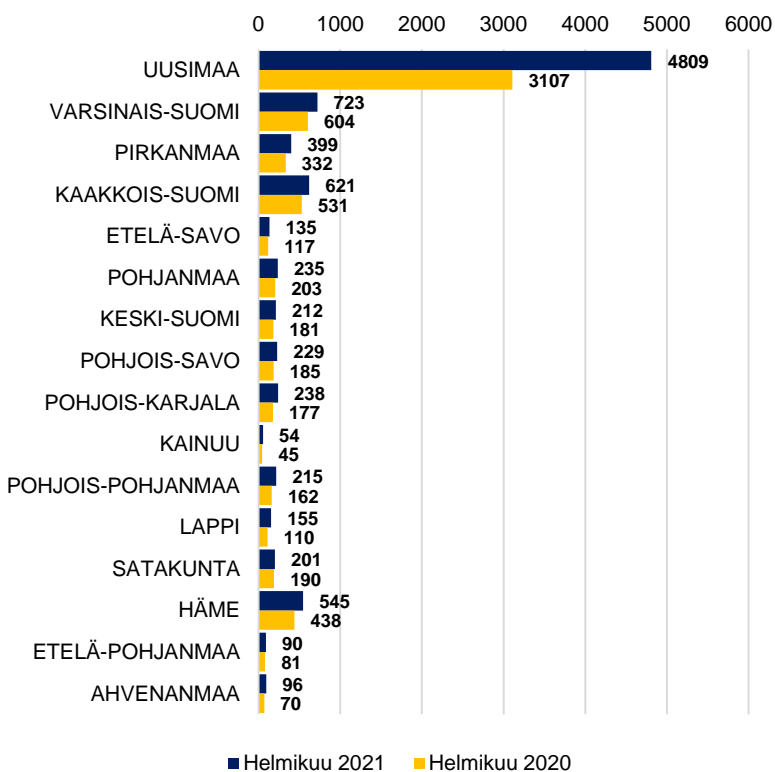


Lähde: Työ- ja elinkeinoministeriö, Työnvälitystilasto

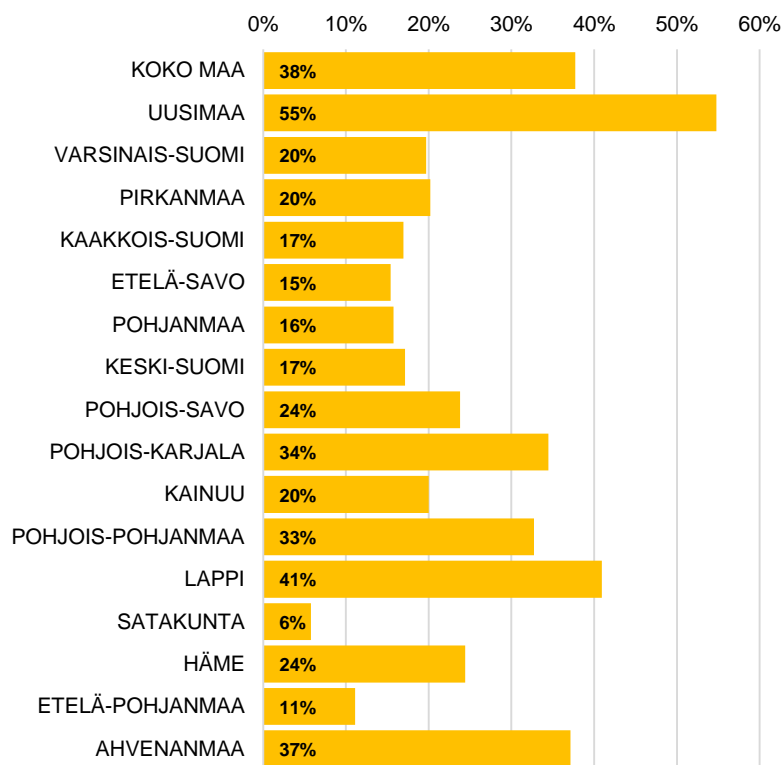
Ulkomaalaiset yli 50-vuotiaat työttömät ELY-keskuksittain



Ulkomaalaisten yli 50-vuotiaiden työttömien työnhakijoiden määrä



Ulkomaalaisten yli 50-vuotiaiden työttömien työnhakijoiden määrän muutos vuodessa (%)

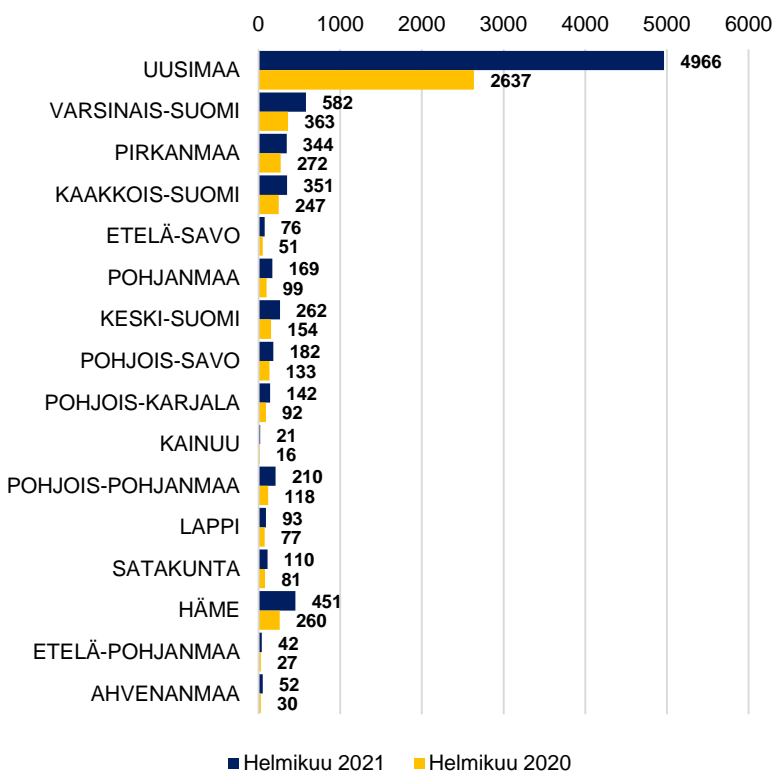


Lähde: Työ- ja elinkeinoministeriö, Työnvälitystilasto

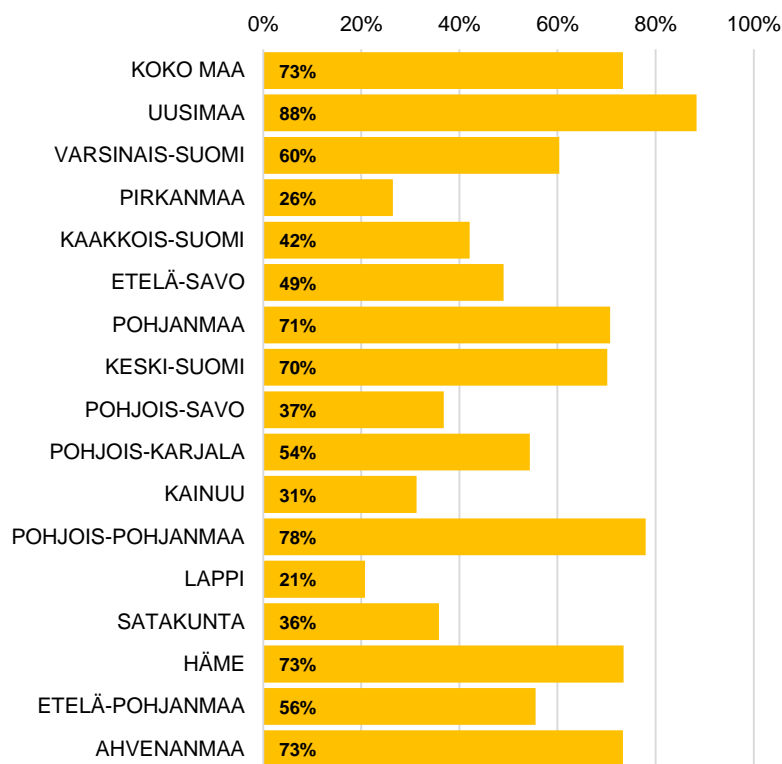
Ulkomaalaiset pitkäaikaistyöttömät ELY-keskuksittain



Ulkomaalaisten pitkäaikaistyöttömien määrä

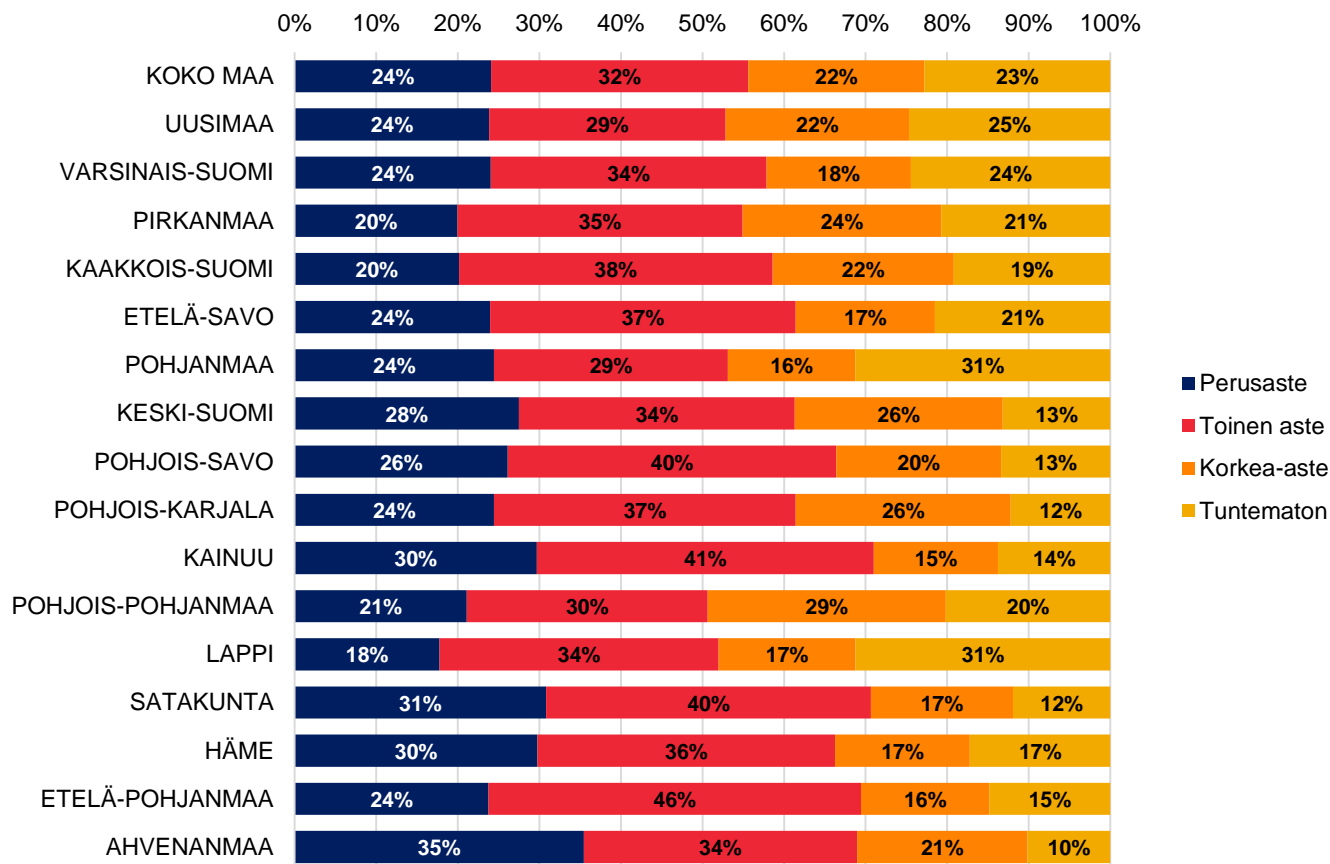


Ulkomaalaisten pitkäaikaistyöttömien määrän muutos vuodessa (%)



Lähde: Työ- ja elinkeinoministeriö, Työnvälitystilasto

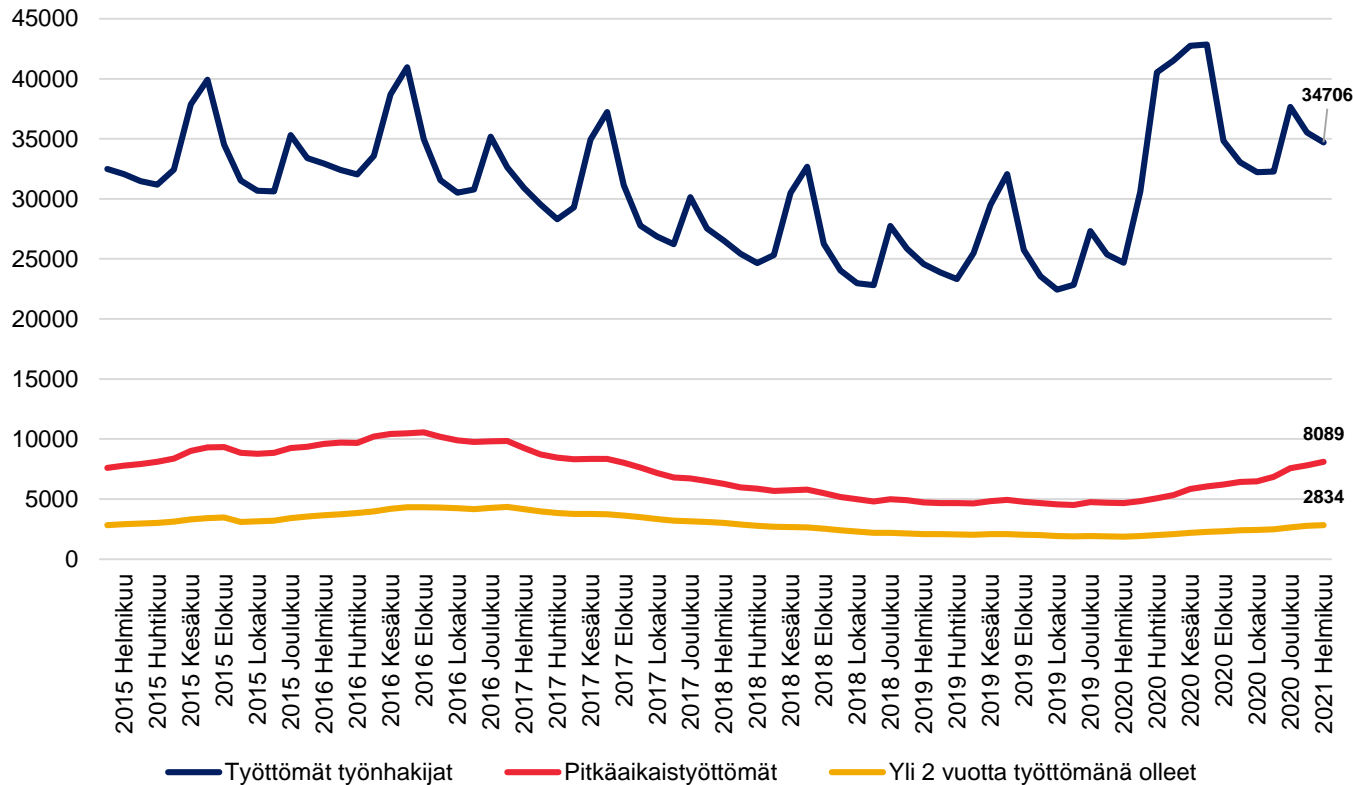
Ulkomaiset työttömät työnhakijat ELY-keskuksittain koulutusasteen mukaan, helmikuu 2021



Lähde: Työ- ja elinkeinoministeriö, Työnvälitystilasto



Ulkomaalaiset työttömät työnhakijat



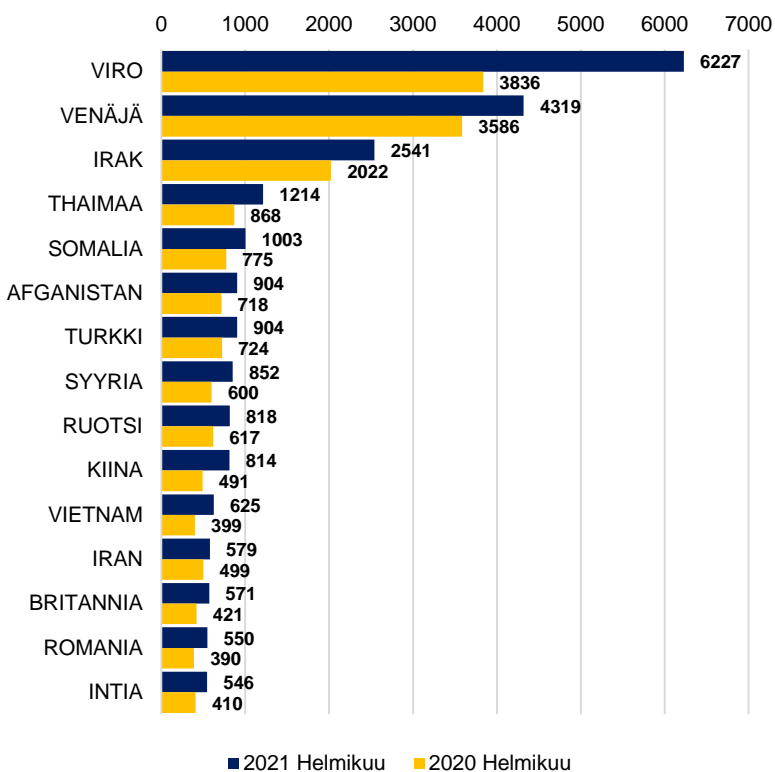
HUOM! Ulkomaan kansalaisten (ei vain työttömien työnhakijoiden) määrä Suomessa on kasvanut merkittävästi tarkastelujaksolla. Kuvion perusteella ei voi siis tehdä päätelmiä työttömyysasteen muutoksista. Pitkäaikaistyöttömillä tarkoitetaan henkilöitä, jotka ovat olleet työttöminä yhtämittaisesti 12 kuukautta tai pidemmän ajan.

Lähde: Työ- ja elinkeinoministeriö, Työnvälitystilasto

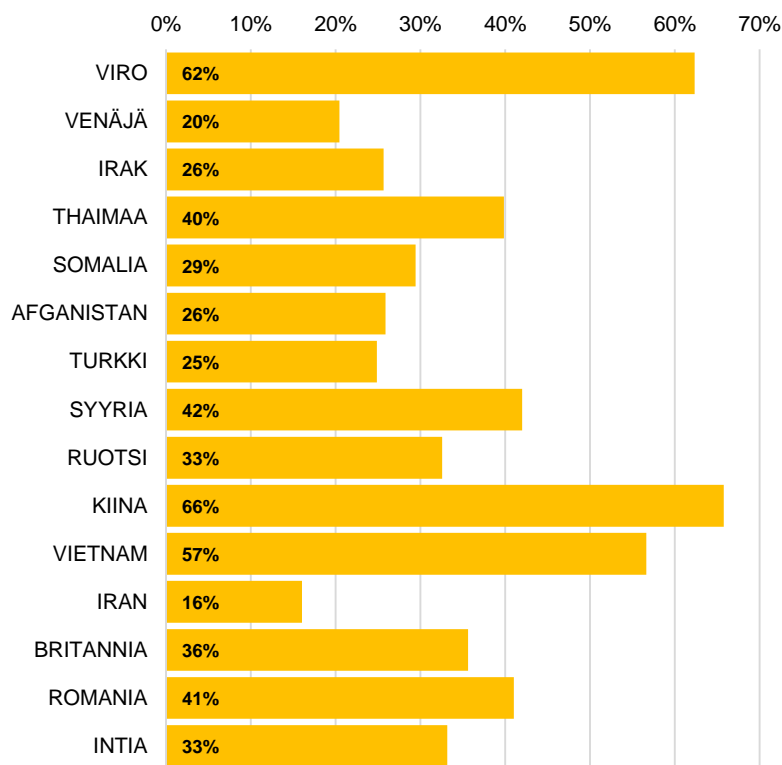
Ulkomaalaisten työttömien työnhakijoiden kansalaisuudet (15 suurinta), helmikuu 2021



Ulkomaalaiset työttömät työnhakijat kansalaisuuden mukaan (15 suurinta)



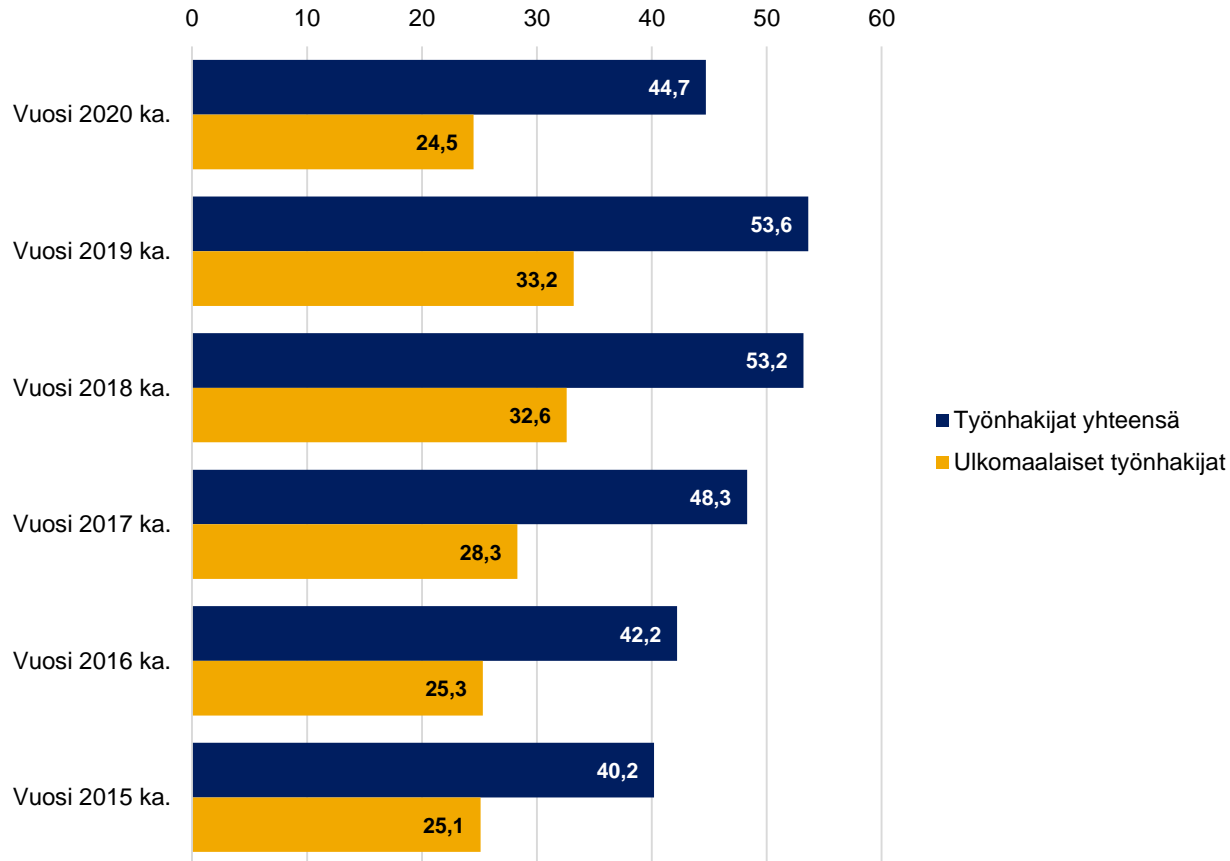
Ulkomaalaisten työnhakijoiden määrän muutos vuodessa kansalaisuuden mukaan (15 suurinta), %



Lähde: Työ- ja elinkeinoministeriö, Työnvälitystilasto



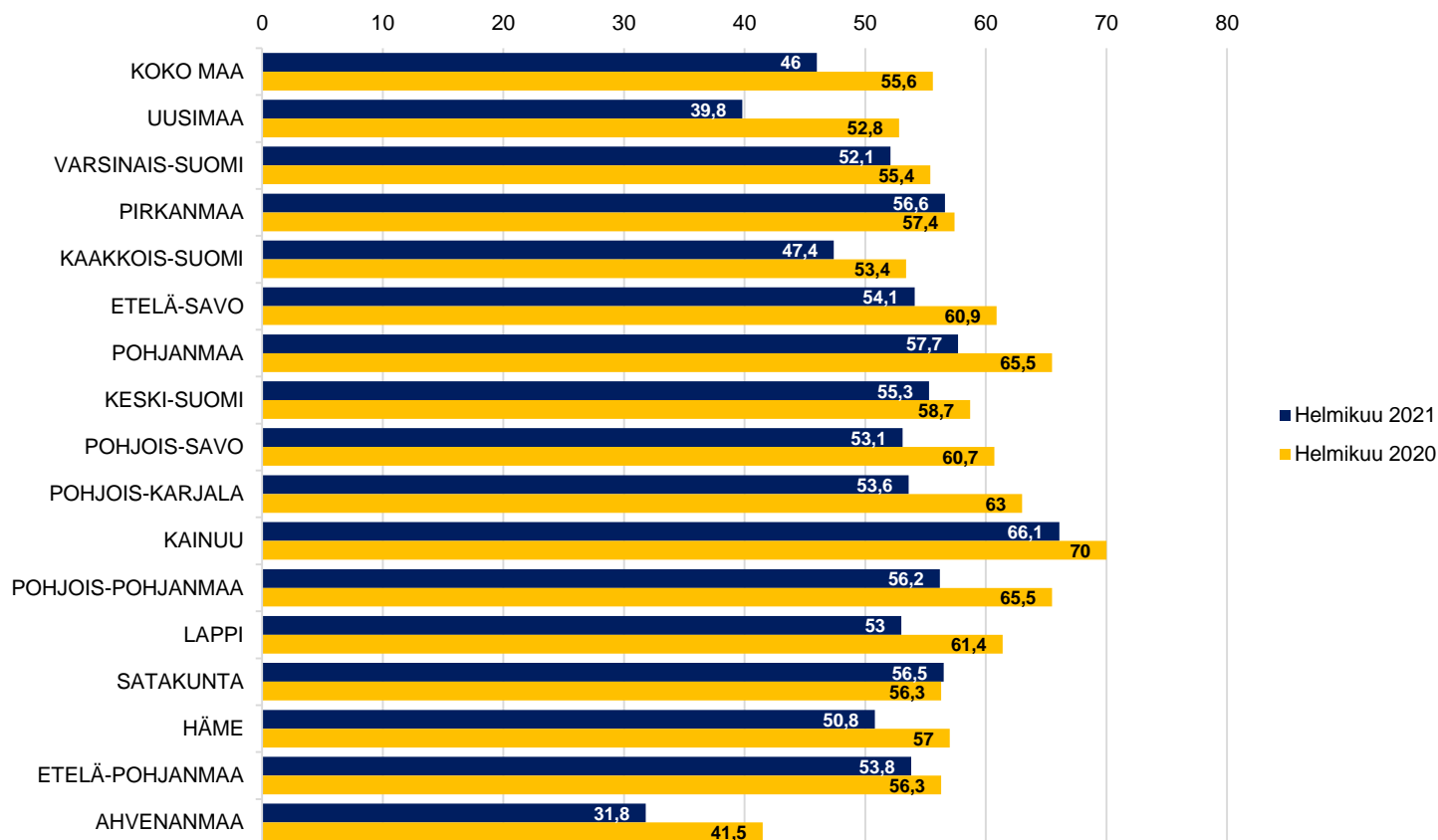
Aktivointiaste (%) 2015-2020



Aktivointiasteella tarkoitetaan aktiivisten työvoimapolitiittisten palveluiden piirissä olevien prosenttiosuutta työttömien työnhakijoiden ja palveluiden piirissä olevien summasta.

Lähde: Työ- ja elinkeinoministeriö, Työnvälitystilasto

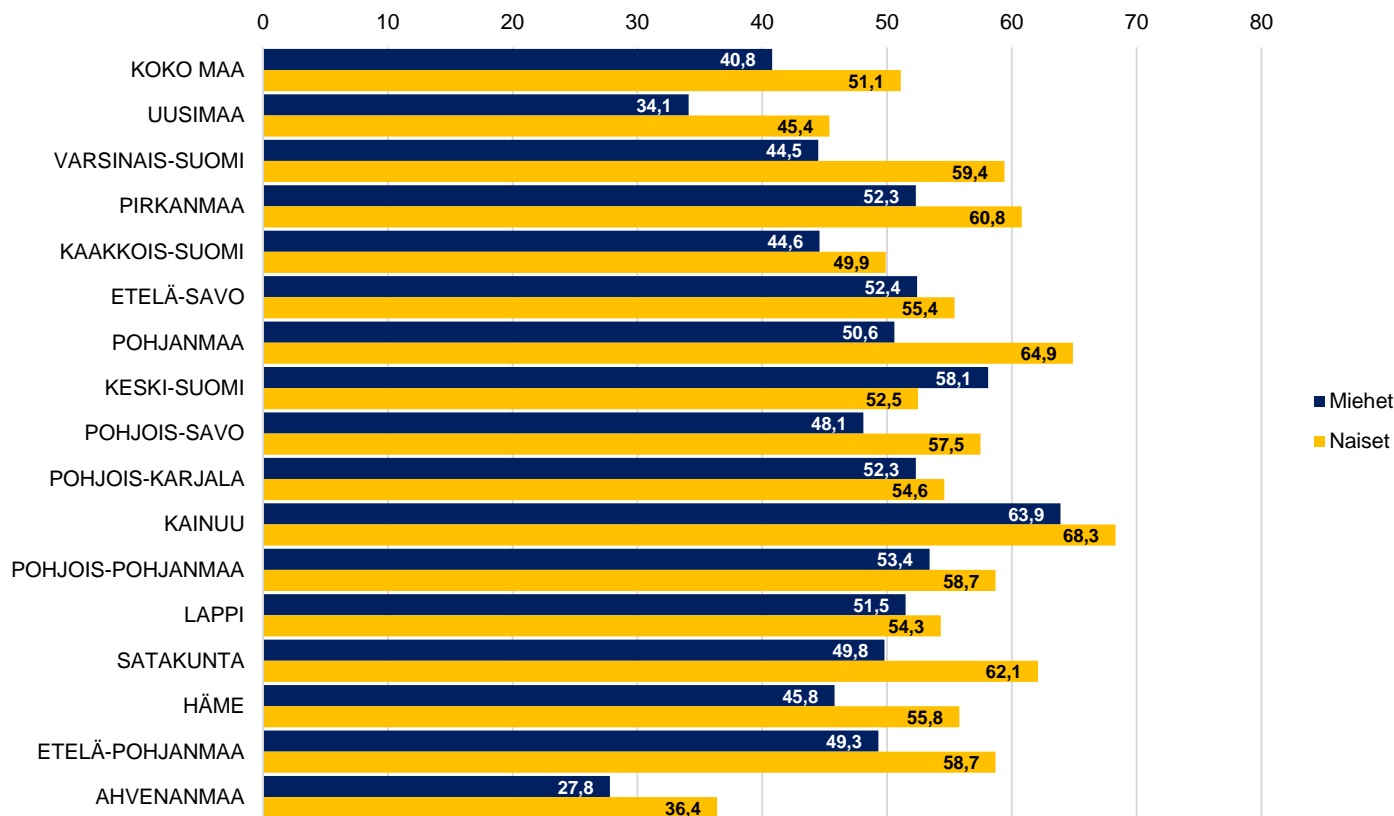
Ulkomaalaisten aktivointiaste (%) ELY-keskuksittain



Aktivointiasteella tarkoitetaan aktiivisten työvoimapolitiittisten palveluiden piirissä olevien prosentiosuutta työttömien työnhakijoiden ja palveluiden piirissä olevien summasta.

Lähde: Työ- ja elinkeinoministeriö, Työnvälitystilasto

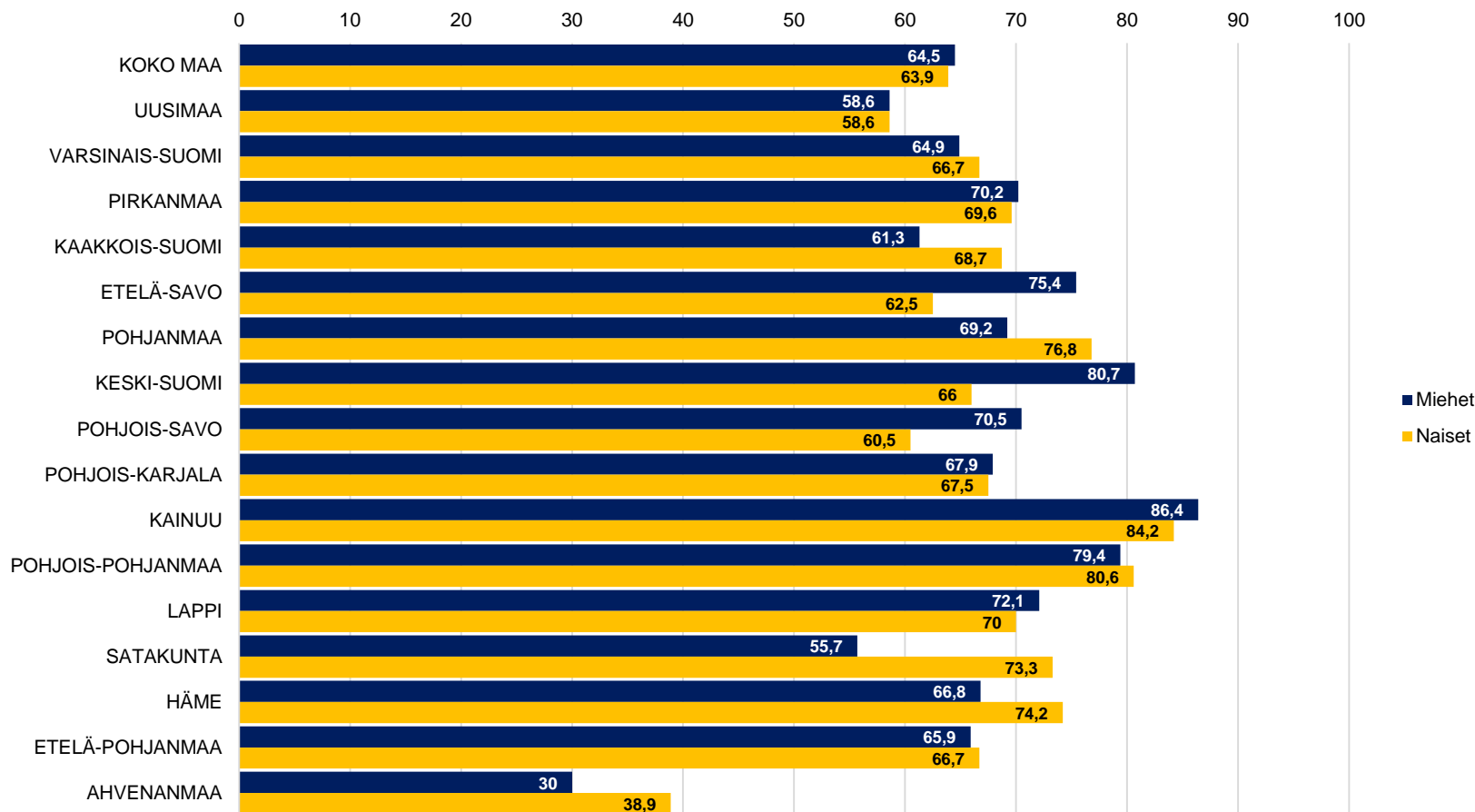
Ulkomaalaisten aktivointiaste (%) sukupuolen mukaan, helmikuu 2021



Aktivointiasteella tarkoitetaan aktiivisten työvoimapolitiittisten palveluiden piirissä olevien prosenttiosuutta työttömien työnhakijoiden ja palveluiden piirissä olevien summasta.

Lähde: Työ- ja elinkeinoministeriö, Työnvälitystilasto

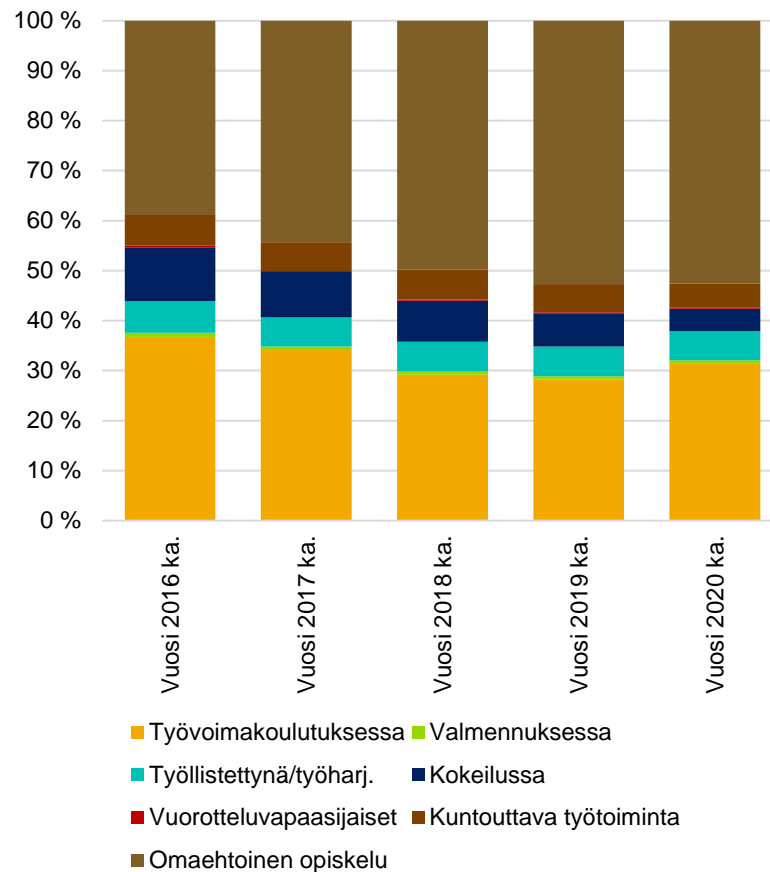
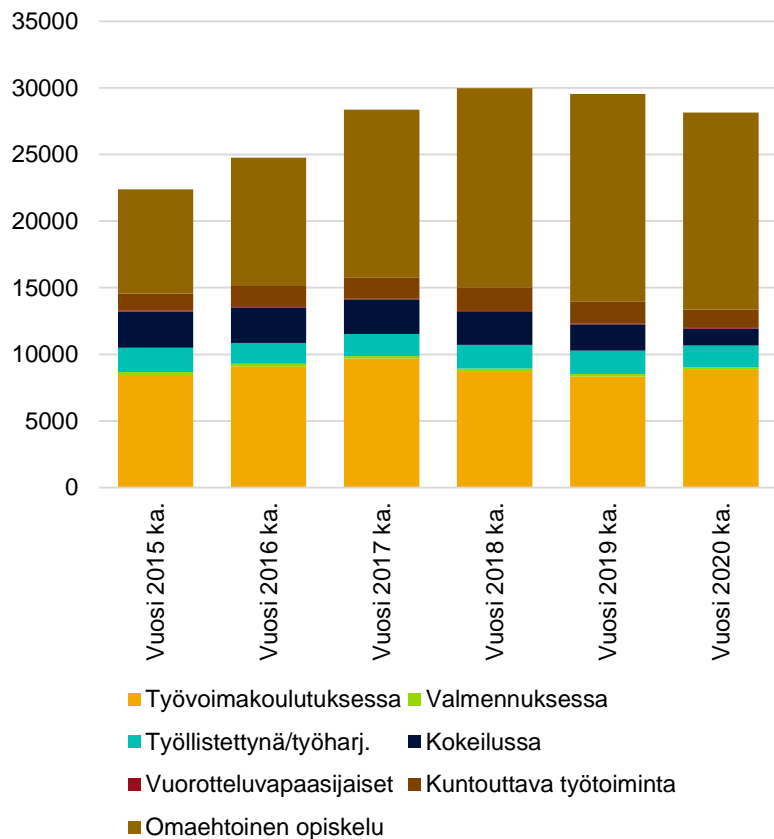
Ulkomaalaisten nuorten aktiivointiaste (%) sukupuolen mukaan, helmikuu 2021



Aktiivointiasteella tarkoitetaan aktiivisten työvoimapolitiittisten palveluiden piirissä olevien prosenttiosuutta työttömien työnhakijoiden ja palveluiden piirissä olevien summasta.

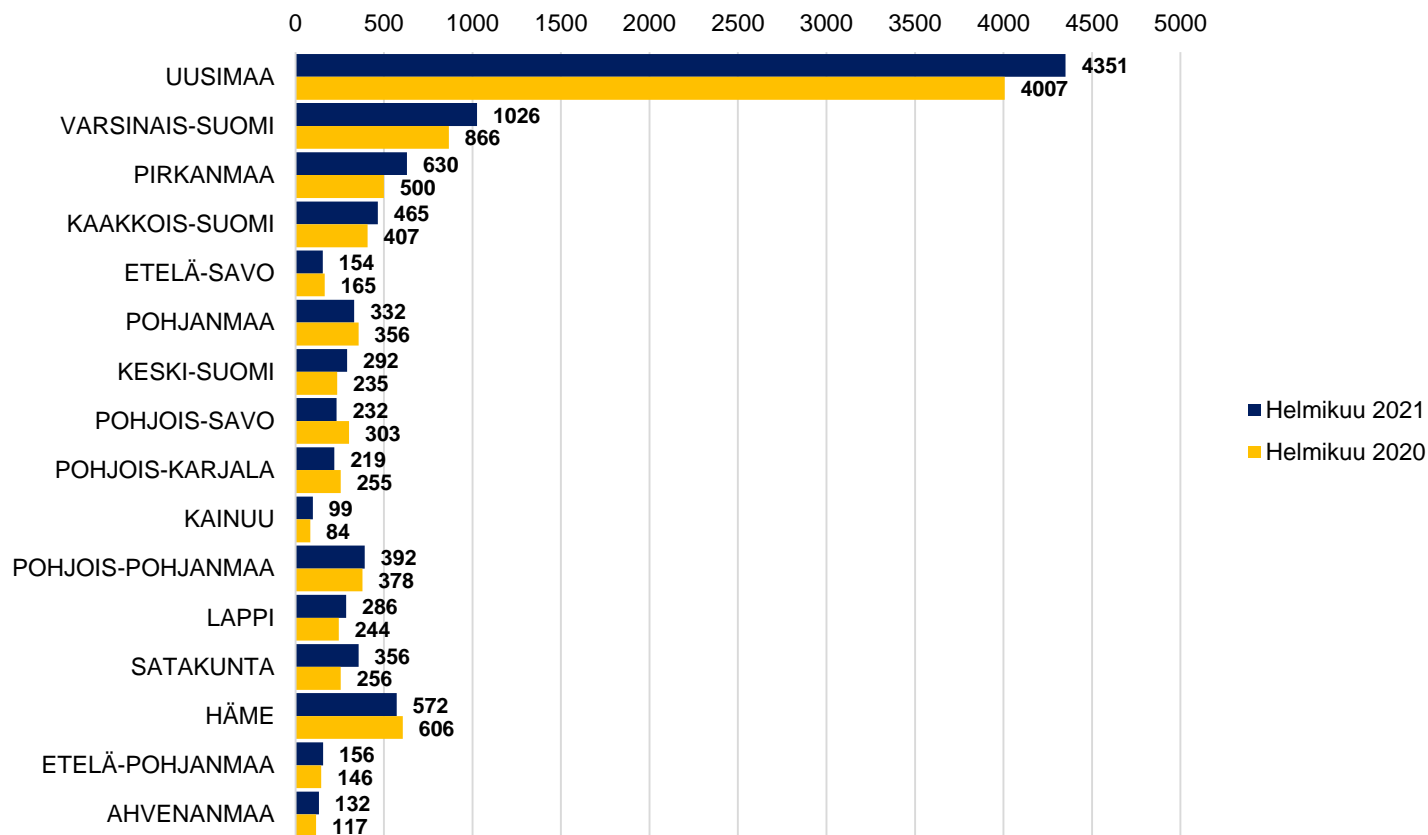
Lähde: Työ- ja elinkeinoministeriö, Työnvälitystilasto

Ulkomaalaisten osallistuminen työvoimapalveluihin ja koulutukseen, vuosikeskiarvo



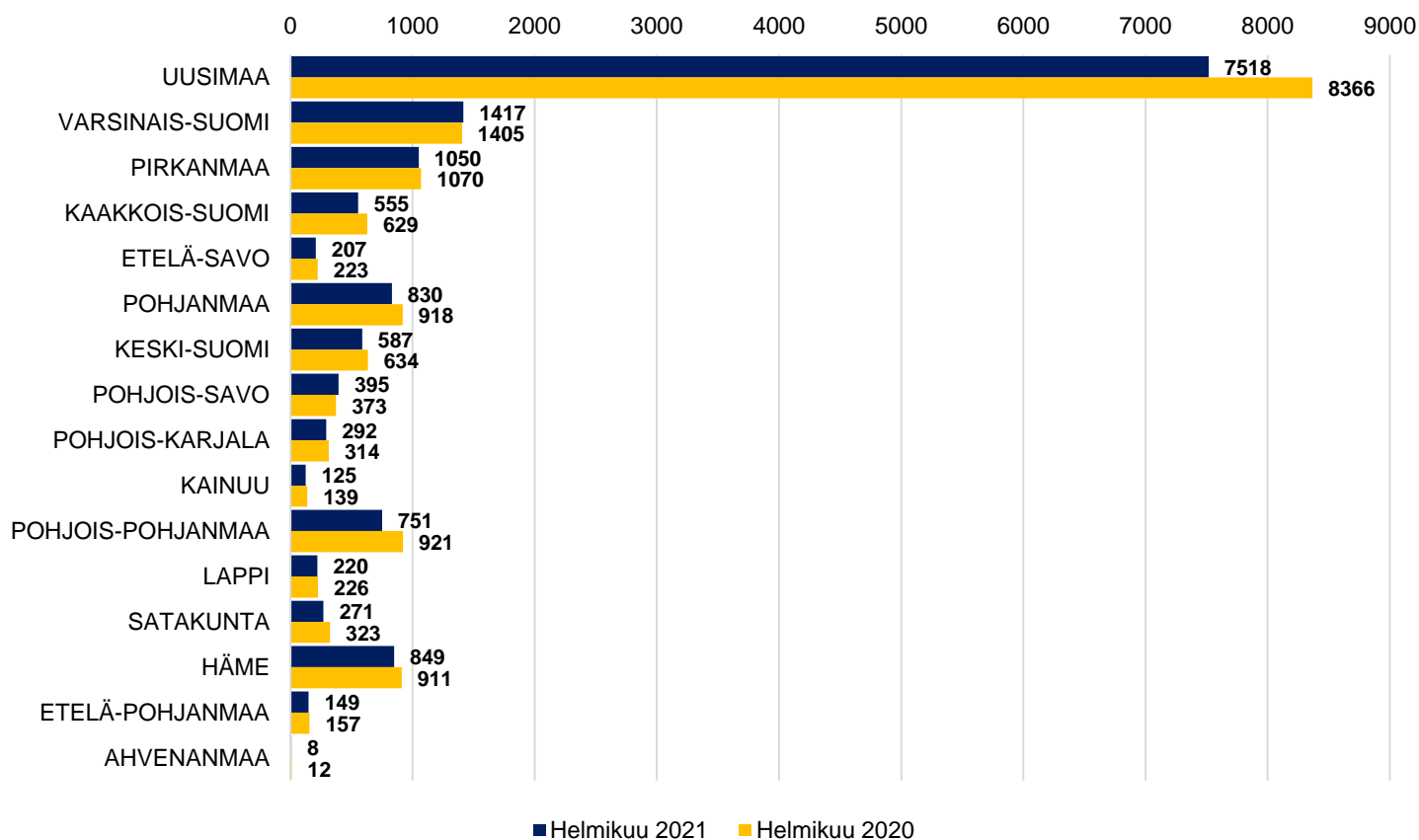
Lähde: Työ- ja elinkeinoministeriö, Työnvälitystilasto

Ulkomaalaiset työvoimakoulutuksessa ELY-keskuksittain



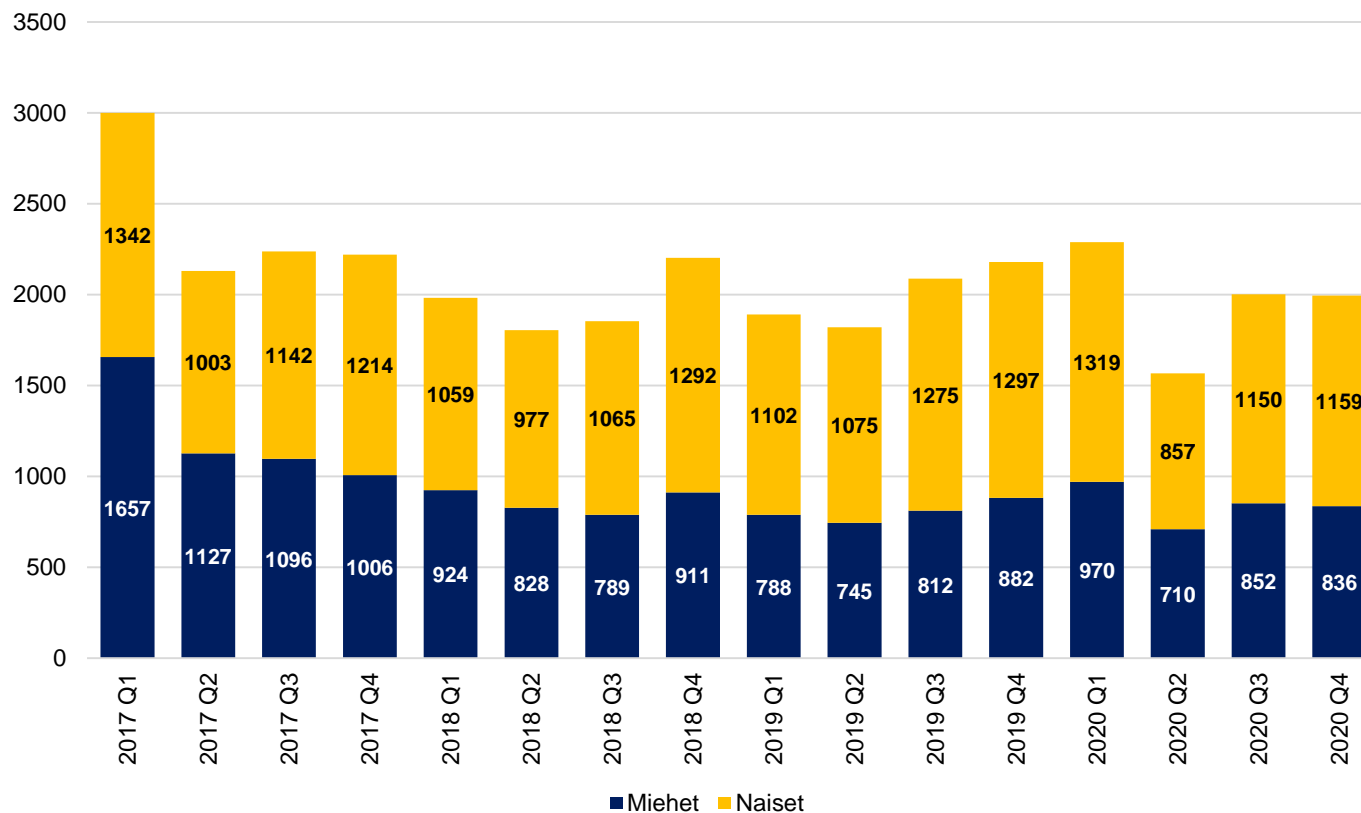
Lähde: Työ- ja elinkeinoministeriö, Työnvälitystilasto

Ulkomaalaiset omaehtoisessa koulutuksessa ELY-keskuksittain



Lähde: Työ- ja elinkeinoministeriö, Työnvälitystilasto

Ensimmäiset laaditut kotoutumissuunnitelmat



Lähde: Työ- ja elinkeinoministeriö, Työnvälitystilasto



**Lisätietoja:
antti.kaihovaara@tem.fi**