

Ulkomaalaisten työttömyys ja palveluihin osallistuminen

Syyskuun 2021 luvut

Työ- ja elinkeinoministeriö

26.10.2021



Työ- ja elinkeinoministeriö
Arbets- och näringsministeriet

Tiivistelmä



- Syyskuussa 2021 ulkomaalaisia työttömiä työnhakijoita oli lomautetut mukaan lukien yhteensä 31 378.
- Ulkomaalaisten työttömien työnhakijoiden määrä oli -7 % pienempi kuin elokuussa 2021 ja -5 % pienempi edellisvuoden syyskuuhun nähden.
- Elokuuhun verrattuna ulkomaalaisten työttömien työnhakijoiden määrä laski hieman suomalaisten työttömien työnhakijoiden määrää (-5 %) nopeammin, mutta edellisvuoteen verrattuna (-17 %) lasku on ollut selvästi hitaampaa.
- Koulutuksessa ja työllistymistä edistävissä palveluissa olevien ulkomaalaisten määrä nousi hieman elokuuhun verrattuna. Työttömyyden väheneminen ei siis välttämättä ole kasvattanut työllisyyttä vastaavassa suhteessa.
- Edellisvuoteen verrattuna EU-kansalaisten työttömyys (-8 %) on laskenut selvästi nopeammin kuin muiden ulkomaalaisten työttömyys (-4 %). Konfliktimaiden (Irak, Afganistan, Somalia, Syyria) kansalaisten työttömyys on edelleen selvästi edellisvuotta korkeammalla tasolla.
- Ulkomaalaisten pitkäaikaistyöttömien määrä väheni syyskuussa toistamiseen, mutta yli kaksi vuotta työttömänä olleiden määrä on nousussa.

Ulkomaalaisten ja suomalaisten työttömyys



- Työvoimatutkimuksen mukaan suomalaisten työllisyysaste on 11,3 %-yksikköä korkeampi kuin ulkomaalaisten työllisyysaste (2021/Q2).
- Suomalaisten työttömyysaste on 7,3 %-yksikköä matalampi kuin ulkomaalaisten työttömyysaste (2021/Q2).
- Ulkomaalaisia työttömiä työnhakijoita on 12 % kaikista työttömistä työnhakijoista (2021/9).
- Ulkomaalaisten pitkäaikaistyöttömyys on harvinaisempaa kuin suomalaisten.

	Suomalaiset	Ulkomaalaiset
Työllisyysaste*	74,2 %	62,9 %
Työttömyysaste*	8,6 %	15,9 %
Työttömiä työnhakijoita	233 935	31 378
Palveluissa	21 542	2 418
Koulutuksessa	37 552	24 502
Pitkäaikais-työttömien osuus	42 %	34 %
Osuus kaikista työttömistä työnhakijoista	88 %	12 %

Taulukon luvut perustuvat viimeisimpään saatavilla olevaan tietoon, mutta mittausajankohdat vaihtelevat. Työttömät työnhakijat sisältävät myös lomautetut.

Lähde: Työnvälitystilasto, Työ- ja elinkeinoministeriö

*Lähde: Työvoimatutkimus, Tilastokeskus/Eurostat

Yhteenvetotaulukko: ulkomaan kansalaiset ja vieraskieliset



Ulkomaan kansalaiset

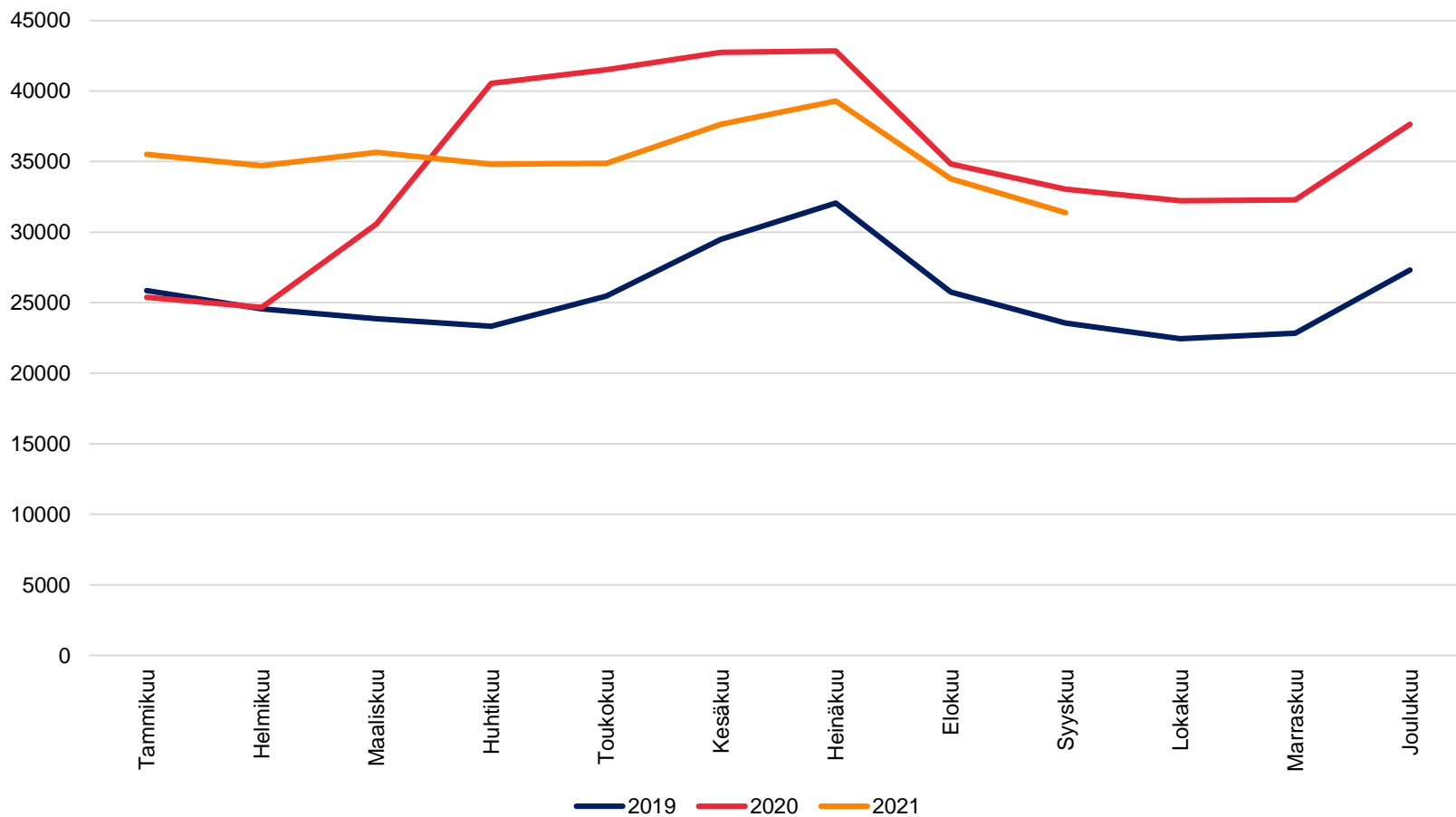
	Syyskuu 2021	Syyskuu 2020	Muutos (%)
Työttömät työnhakijat	31 378	33 052	- 5 %
Miehet	15 965	17 141	- 7 %
Naiset	15 413	15 911	- 3 %
Alle 25-vuotiaat	2 030	2 349	- 14 %
Yli 50-vuotiaat	8 464	8 295	2 %
Pitkäaikais-työttömät	10 630	6 416	66 %

Vieraskieliset

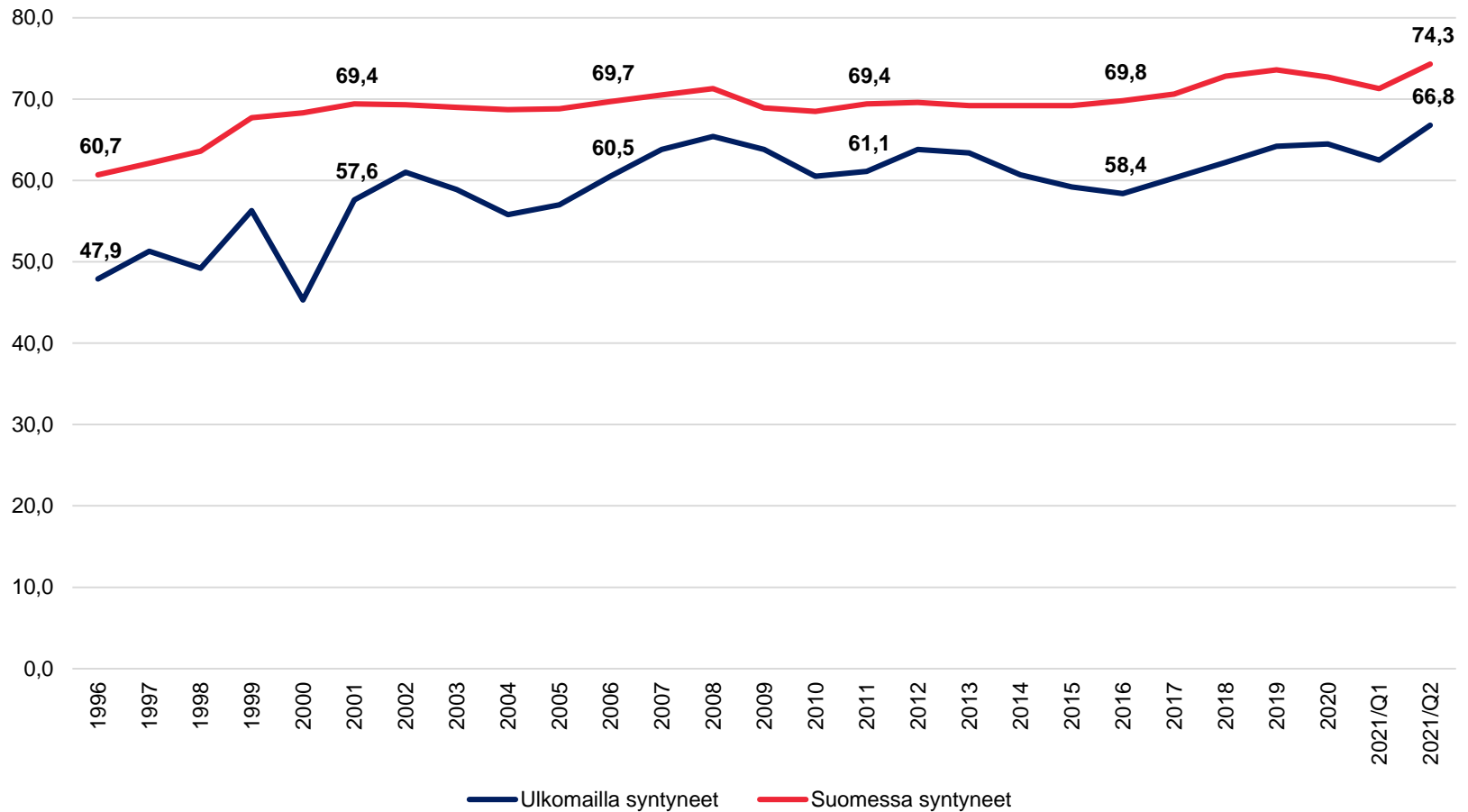
	Syyskuu 2021	Syyskuu 2020	Muutos (%)
Työttömät työnhakijat	44 162	45 647	- 3 %
Miehet	21 488	22 714	- 5 %
Naiset	22 674	22 933	- 1 %
Alle 25-vuotiaat	2 780	3 230	- 14 %
Yli 50-vuotiaat	13 153	12 657	4 %
Pitkäaikais-työttömät	16 378	9 923	65 %

Lähde: Työ- ja elinkeinoministeriö, Työnvälitystilasto

Ulkomaalaisten työttömien työnhakijoiden määrä 2019-2021



Työllisyysasteen aikasarja

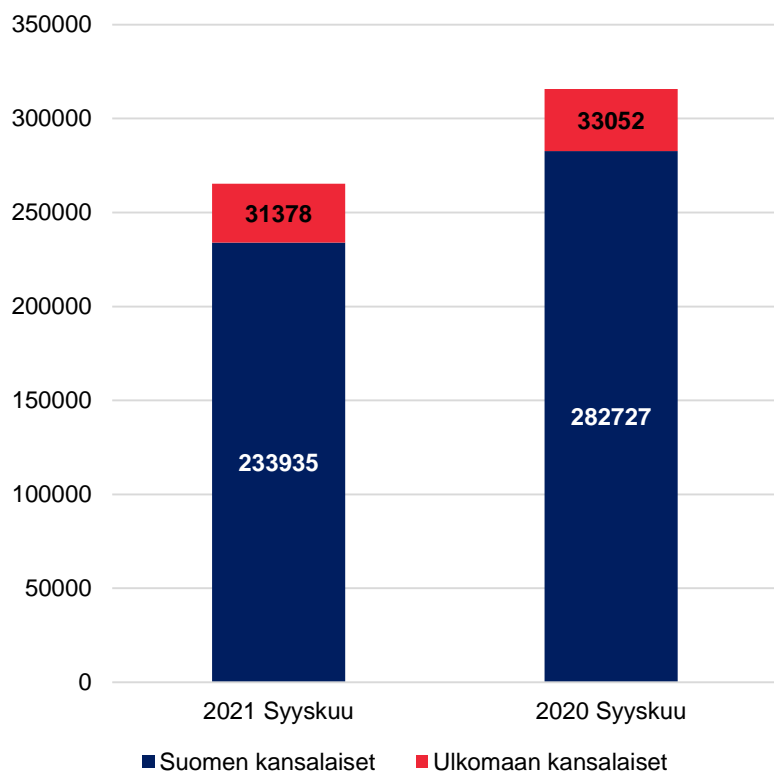


Lähde: Eurostat/Tilastokeskus, Työvoimatutkimus.

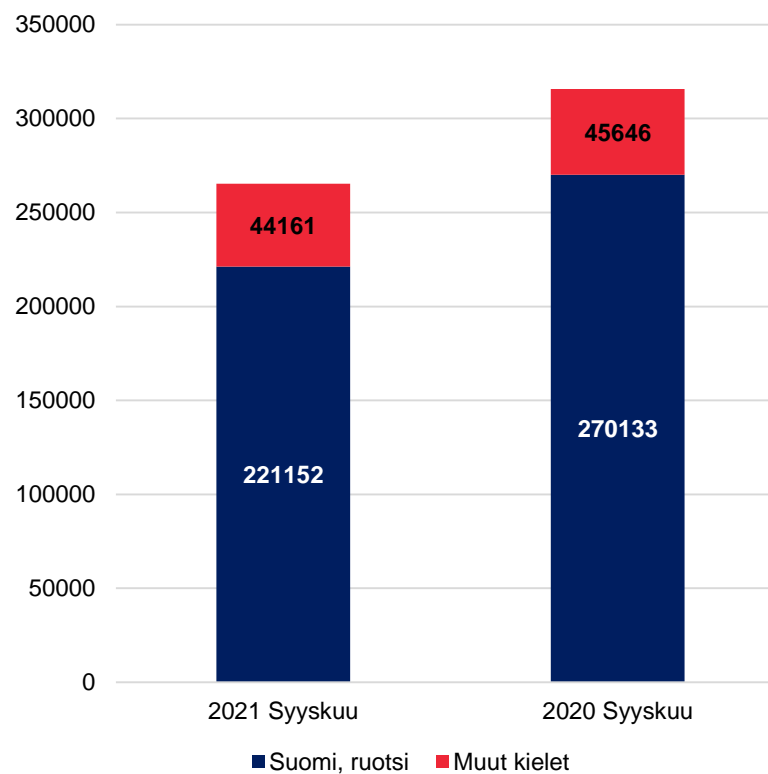
Kaikki työttömät työnhakijat kansalaisuuden ja kielen mukaan



Työttömät työnhakijat kansalaisuuden mukaan



Työttömät työnhakijat kielen mukaan

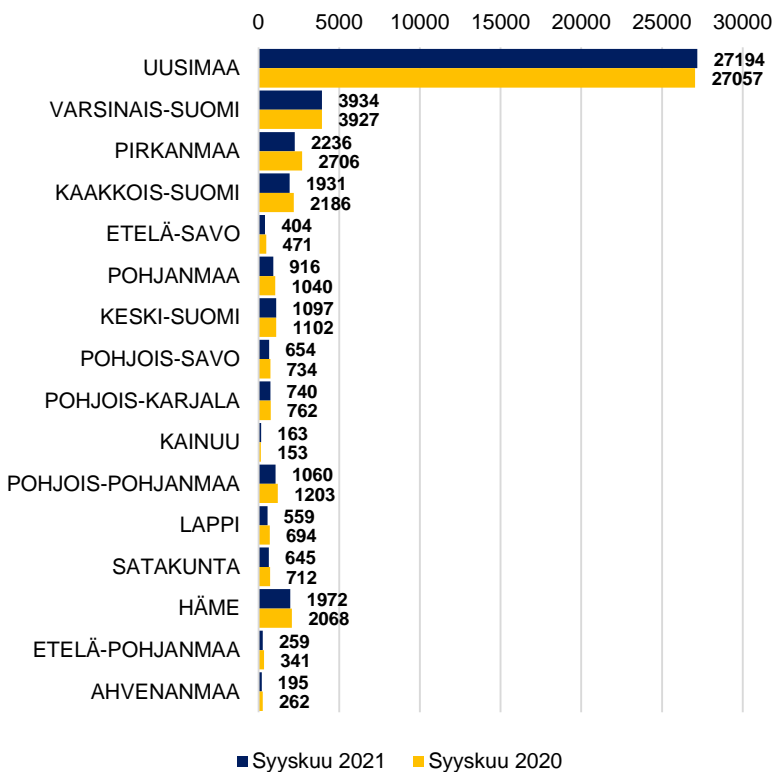


Lähde: Työ- ja elinkeinoministeriö, Työnvälitystilasto

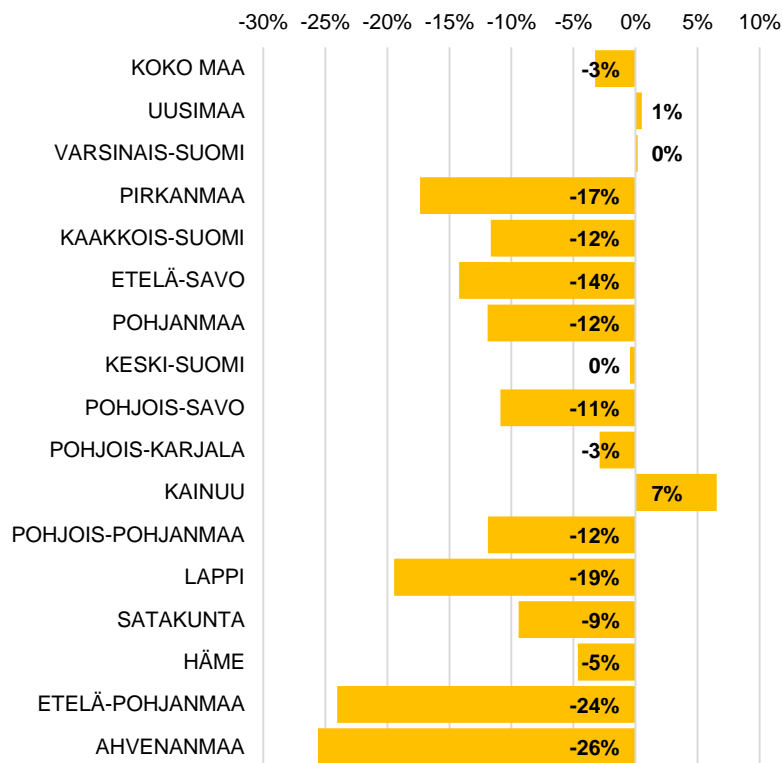
Vieraskieliset työttömät työnhakijat ELY-keskuksittain



Vieraskielisten työttömien työnhakijoiden määrä



Vieraskielisten työttömien työnhakijoiden määrän muutos vuodessa (%)

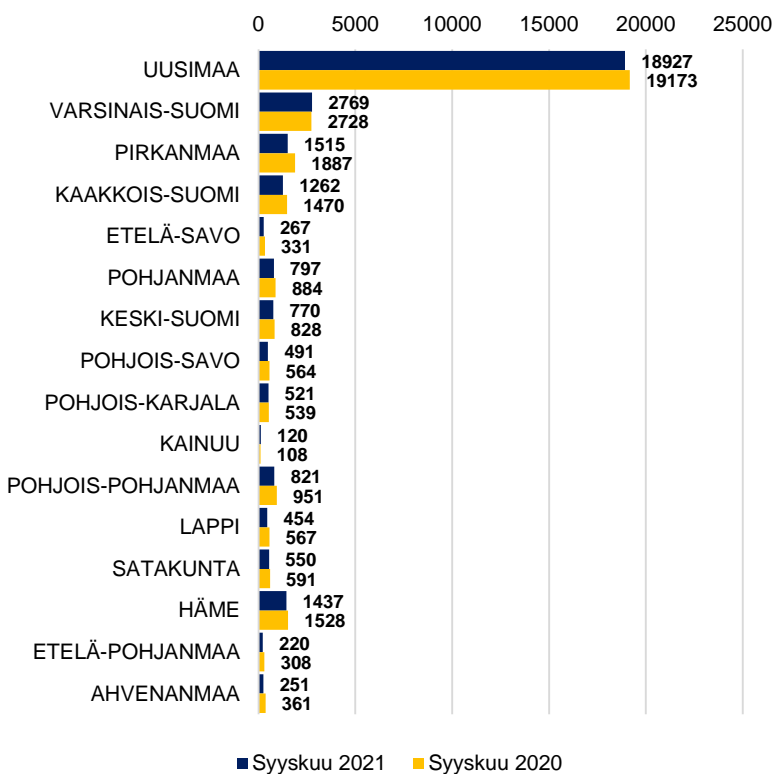


Lähde: Työ- ja elinkeinoministeriö, Työnvälitystilasto

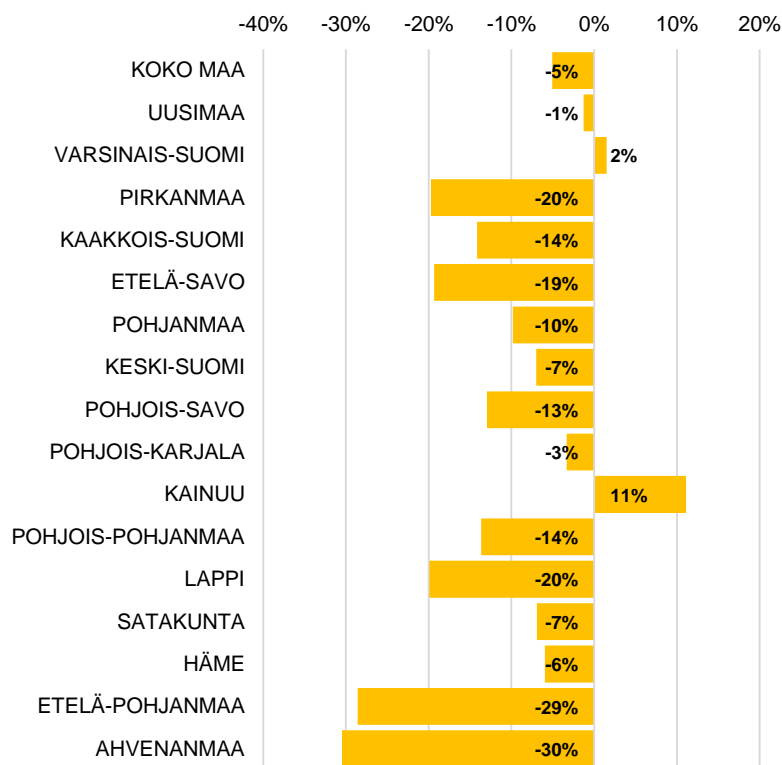
Ulkomaalaiset työttömät työnhakijat ELY-keskuksittain



Ulkomaalaisten työttömien työnhakijoiden määrä



Ulkomaalaisten työttömien työnhakijoiden määrän muutos vuodessa (%)

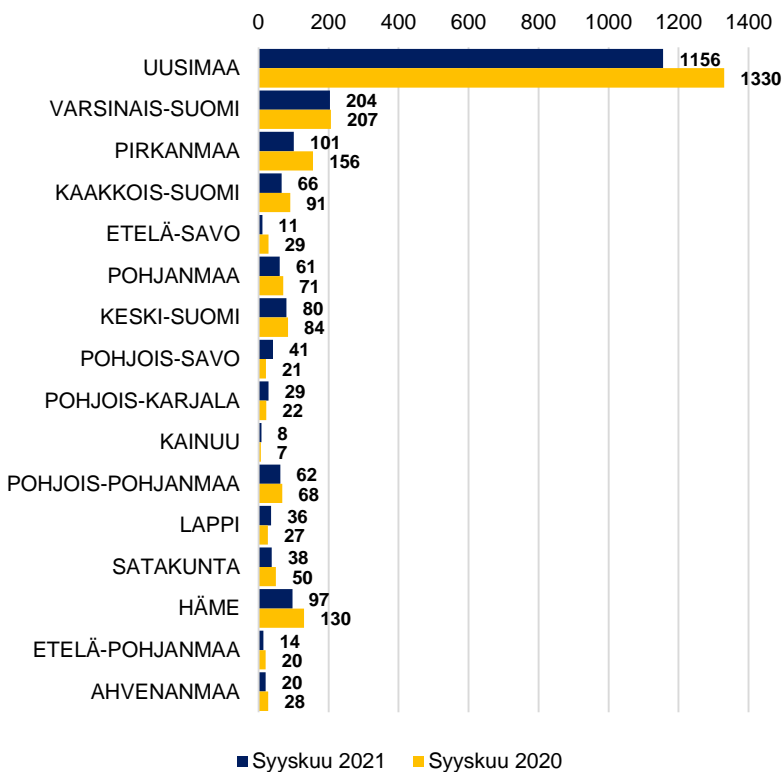


Lähde: Työ- ja elinkeinoministeriö, Työnvälitystilasto

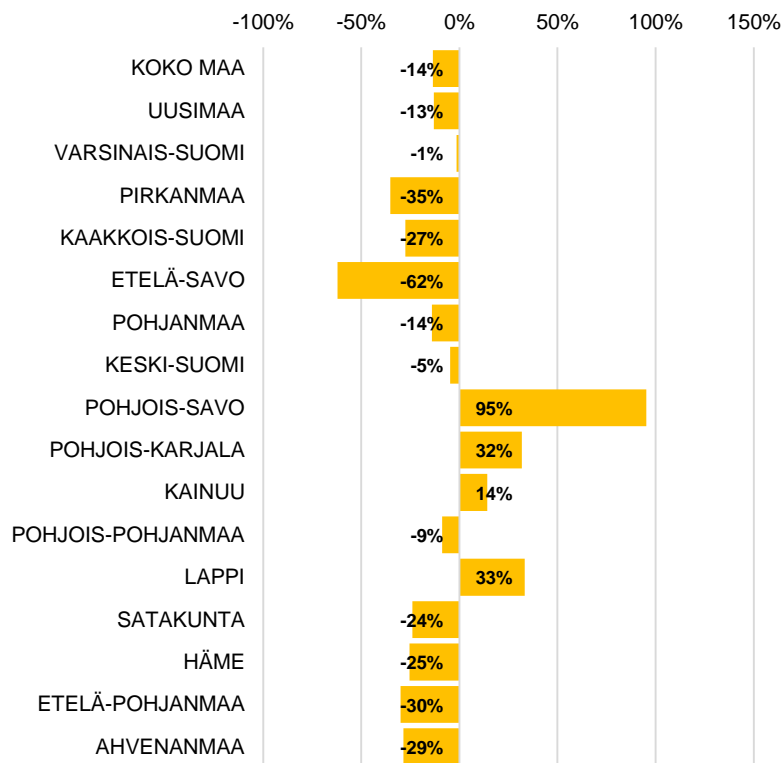
Ulkomaalaiset alle 25-vuotiaat työttömät ELY-keskuksittain



Ulkomaalaisten alle 25-vuotiaiden työttömien työnhakijoiden määrä



Ulkomaalaisten alle 25-vuotiaiden työttömien työnhakijoiden määrän muutos vuodessa (%)

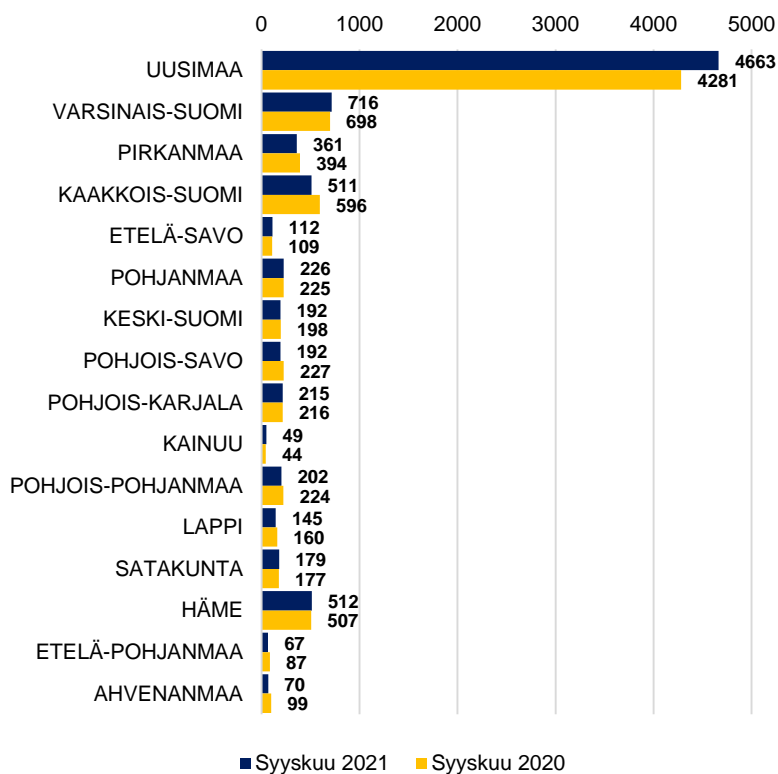


Lähde: Työ- ja elinkeinoministeriö, Työnvälitystilasto

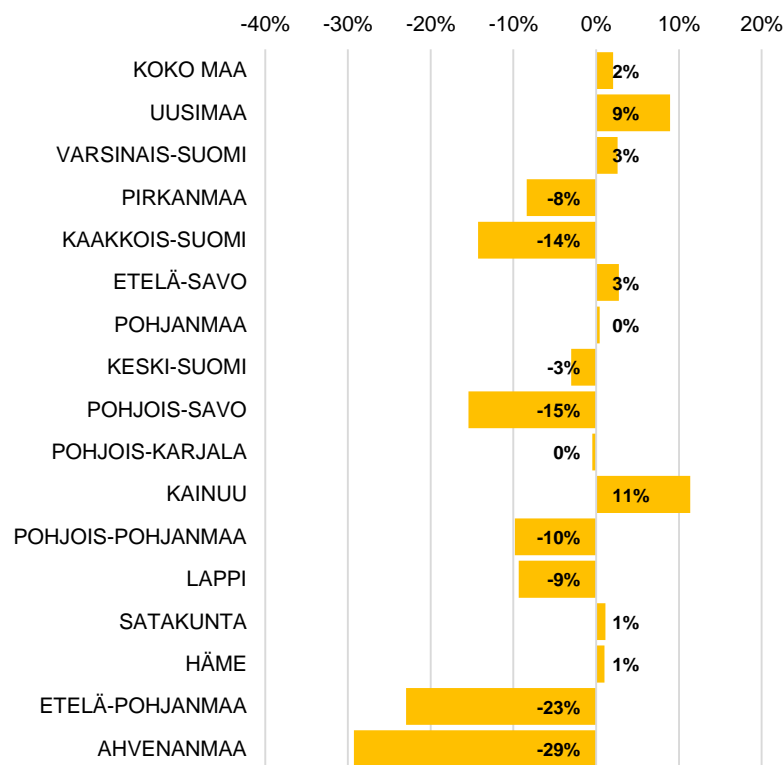
Ulkomaalaiset yli 50-vuotiaat työttömät ELY-keskuksittain



Ulkomaalaisten yli 50-vuotiaiden työttömien työnhakijoiden määrä



Ulkomaalaisten yli 50-vuotiaiden työttömien työnhakijoiden määrän muutos vuodessa (%)

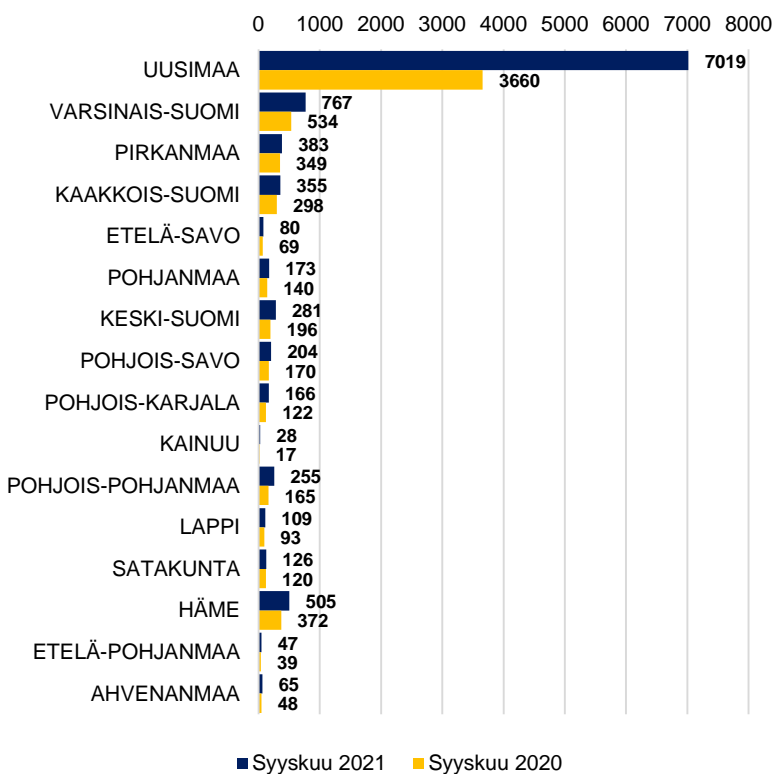


Lähde: Työ- ja elinkeinoministeriö, Työnvälitystilasto

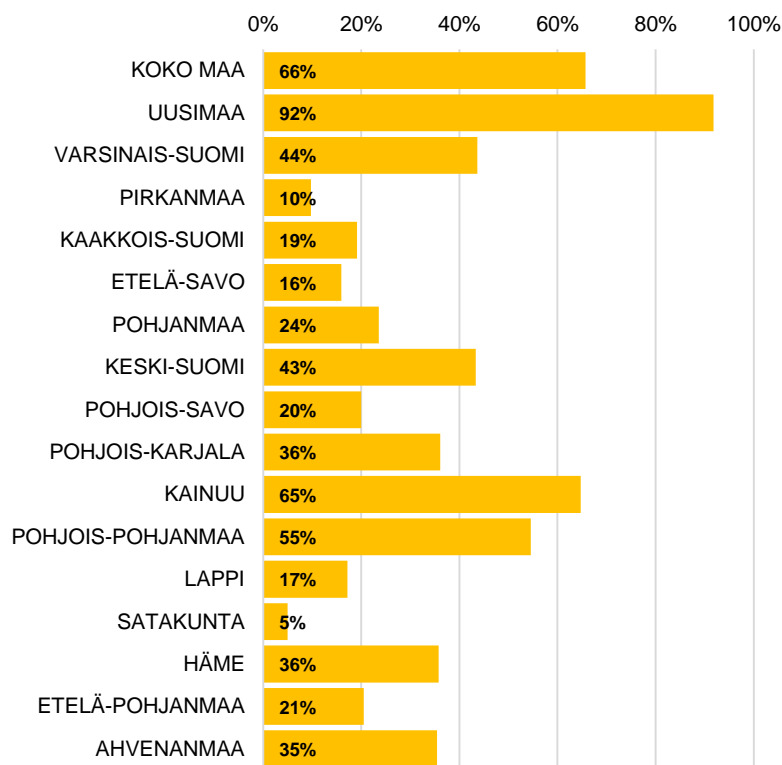
Ulkomaalaiset pitkäaikaistyöttömät ELY-keskuksittain



Ulkomaalaisten pitkäaikaistyöttömien määrä

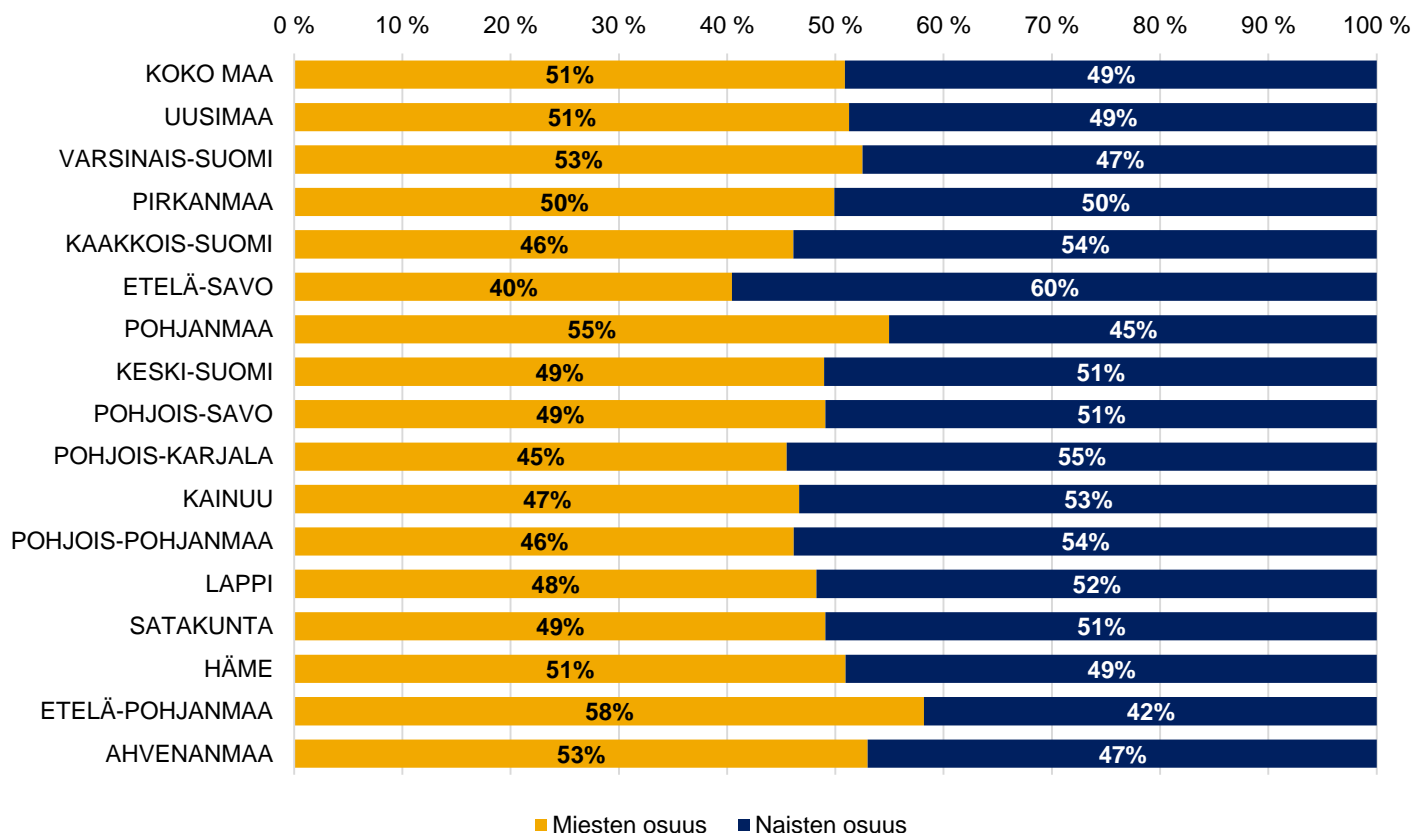


Ulkomaalaisten pitkäaikaistyöttömien määrän muutos vuodessa (%)



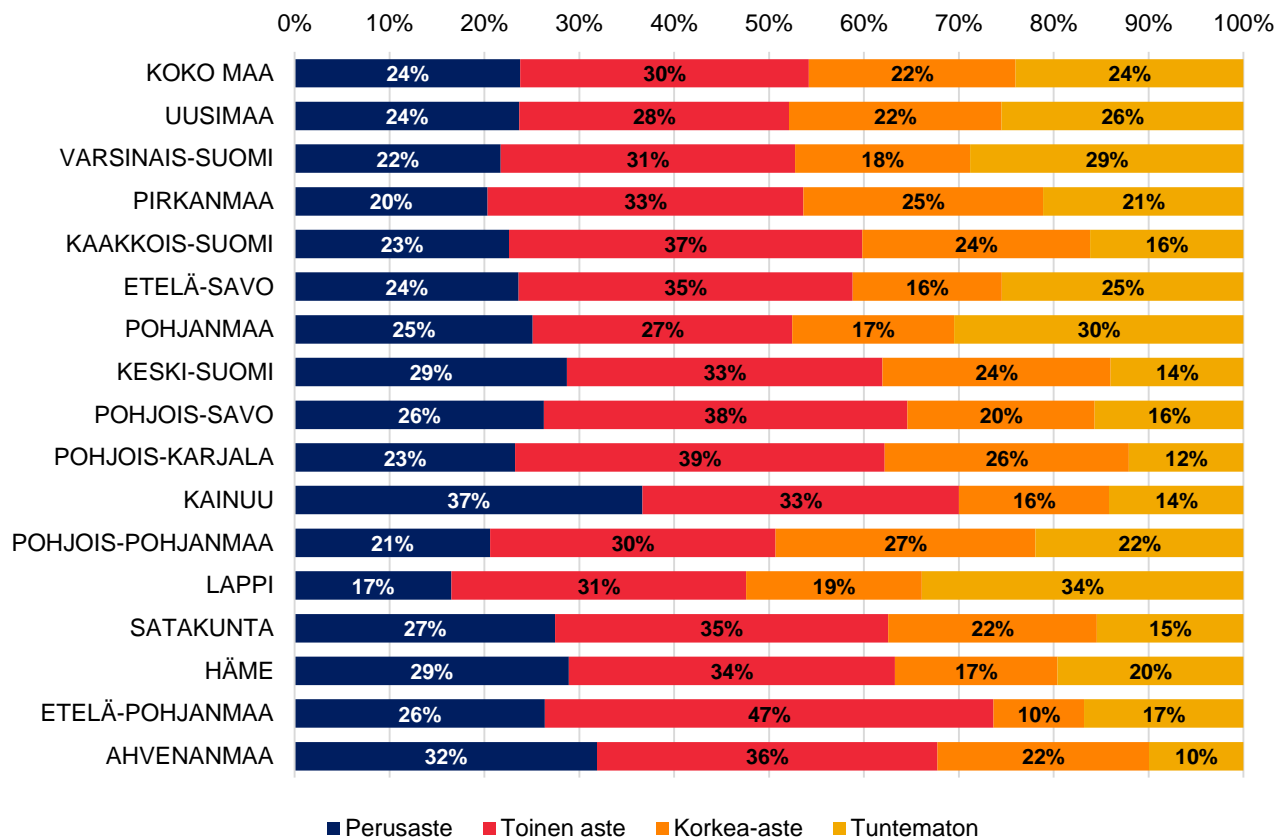
Lähde: Työ- ja elinkeinoministeriö, Työnvälitystilasto

Ulkomaalaiset työttömät työnhakijat sukupuolen mukaan, syyskuu 2021 (%)



Lähde: Työ- ja elinkeinoministeriö, Työnvälitystilasto

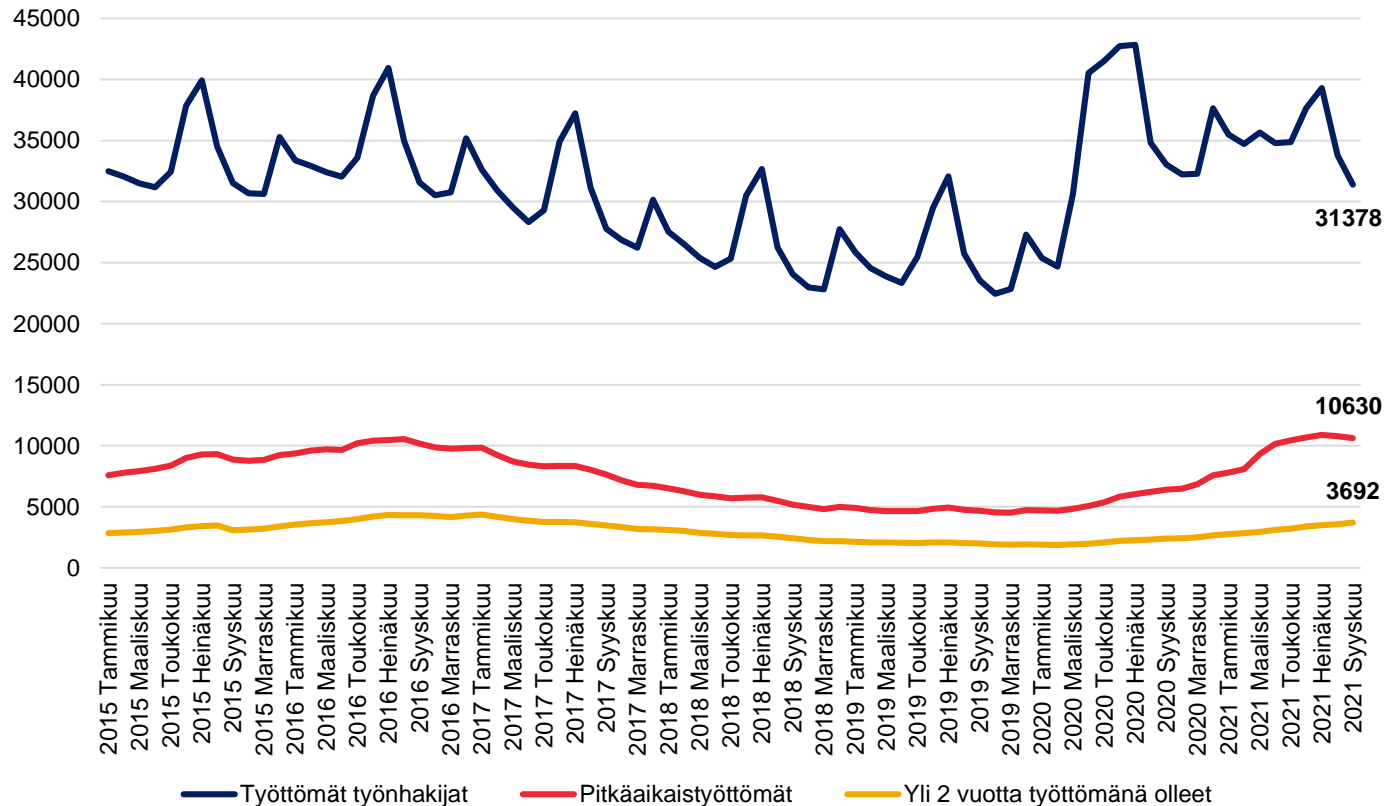
Ulkomaiset työttömät työnhakijat ELY-keskuksittain koulutusasteen mukaan, syyskuu 2021



Lähde: Työ- ja elinkeinoministeriö, Työnvälitystilasto



Ulkomaalaiset työttömät työnhakijat



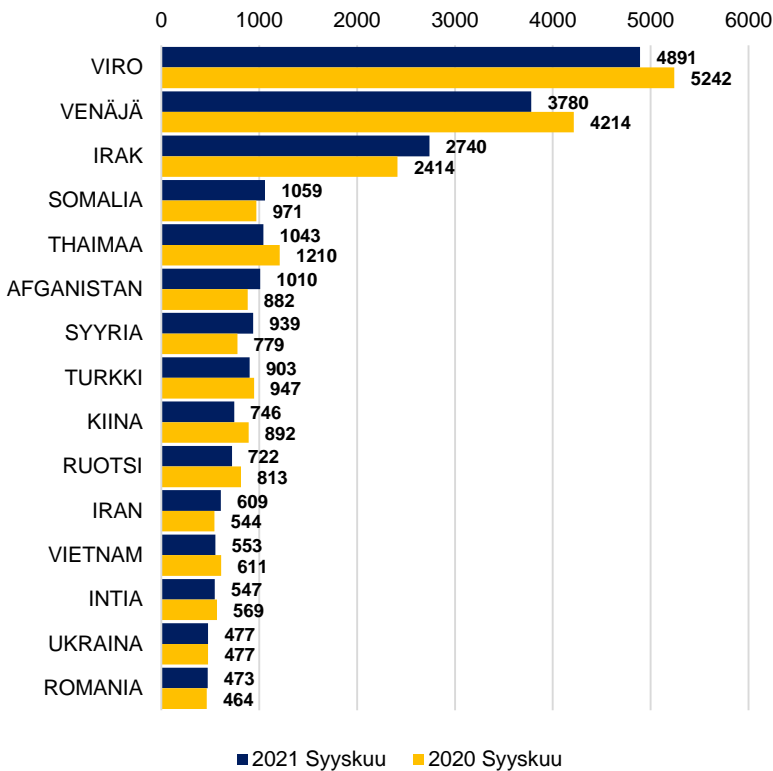
HUOM! Ulkomaan kansalaisten (ei vain työttömien työnhakijoiden) määrä Suomessa on kasvanut merkittävästi tarkastelujaksolla. Kuvion perusteella ei voi siis tehdä päätelmiä työttömyysasteen muutoksista. Pitkäaikaistyöttömillä tarkoitetaan henkilöitä, jotka ovat olleet työttöminä yhtämittaisesti 12 kuukautta tai pidemmän ajan.

Lähde: Työ- ja elinkeinoministeriö, Työnvälitystilasto

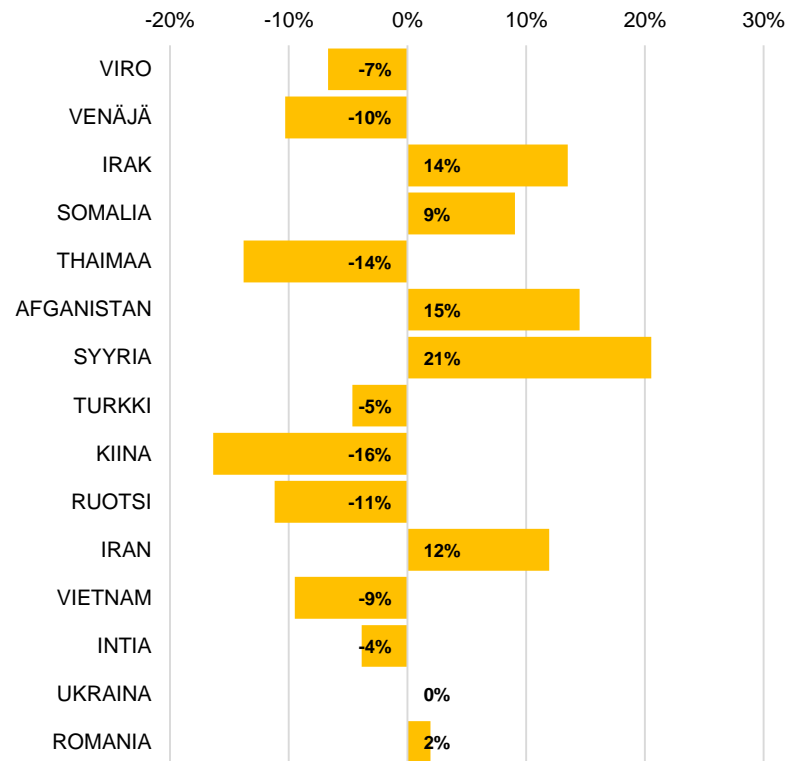
Ulkomaalaisten työttömien työnhakijoiden kansalaisuudet (15 suurinta), syyskuu 2021



Ulkomaalaiset työttömät työnhakijat kansalaisuuden mukaan (15 suurinta)



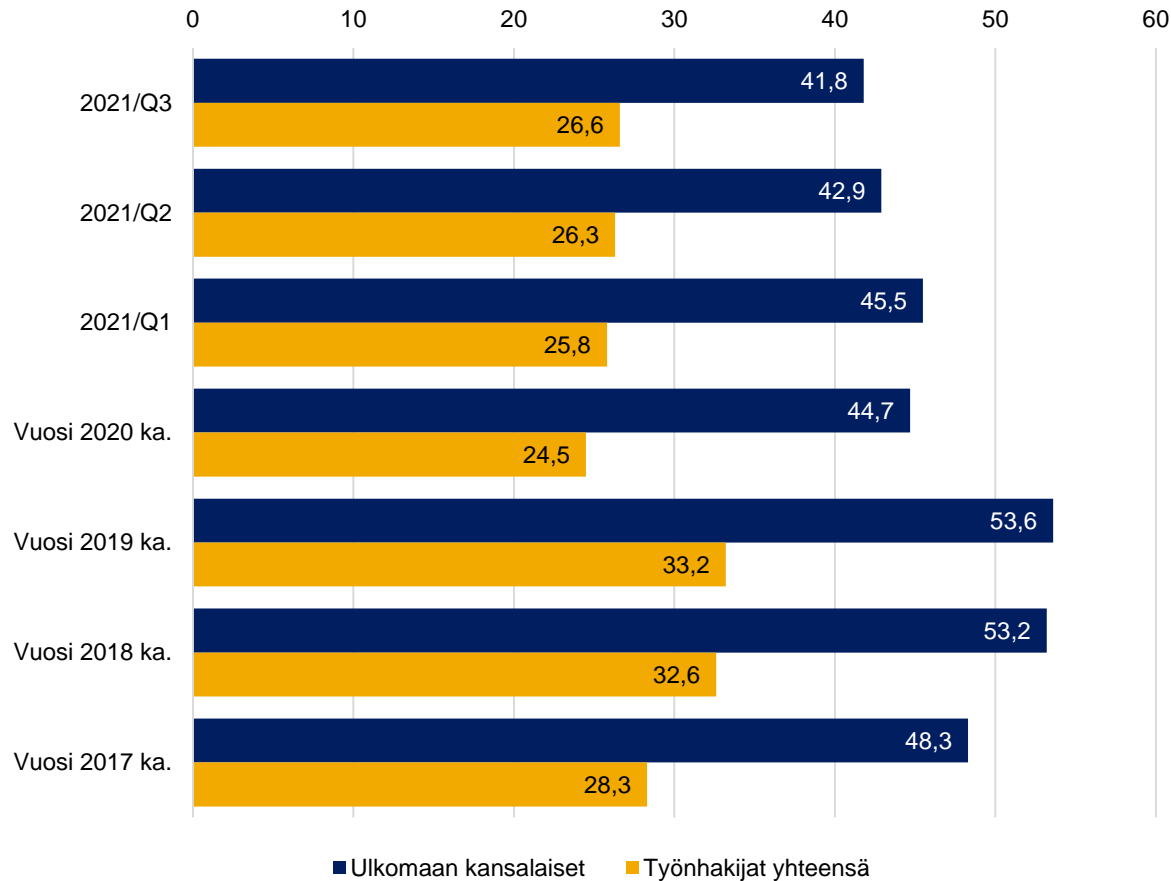
Ulkomaalaisten työnhakijoiden määrän muutos vuodessa kansalaisuuden mukaan (15 suurinta), %



Lähde: Työ- ja elinkeinoministeriö, Työnvälitystilasto



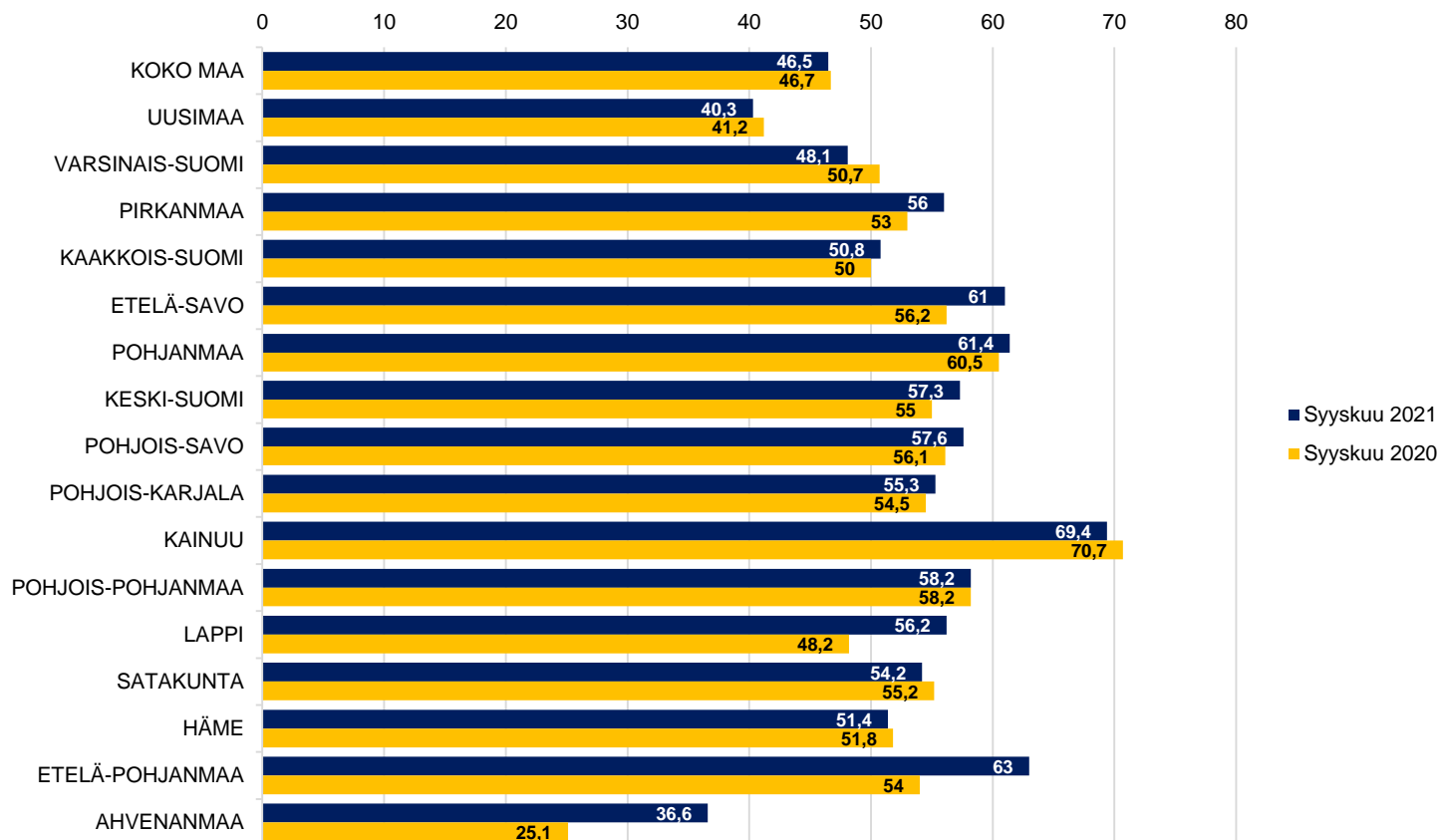
Aktivointiaste (%) 2017-2021



Aktivointiasteella tarkoitetaan aktiivisten työvoimapolitiittisten palveluiden piirissä olevien prosenttiosuutta työttömien työnhakijoiden ja palveluiden piirissä olevien summasta.

Lähde: Työ- ja elinkeinoministeriö, Työnvälitystilasto

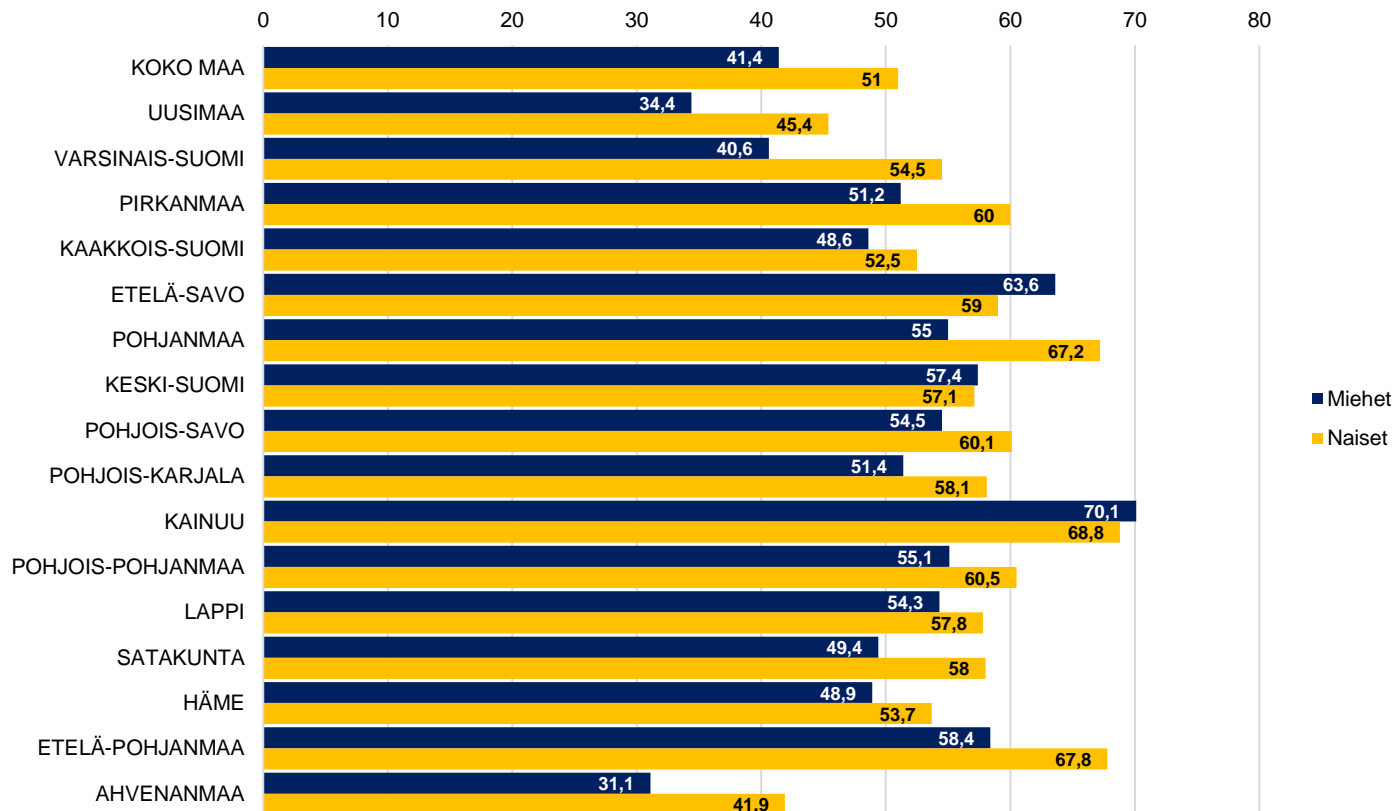
Ulkomaalaisten aktivointiaste (%) ELY-keskuksittain



Aktivointiasteella tarkoitetaan aktiivisten työvoimapolitiittisten palveluiden piirissä olevien prosentiosuutta työttömien työnhakijoiden ja palveluiden piirissä olevien summasta.

Lähde: Työ- ja elinkeinoministeriö, Työnvälitystilasto

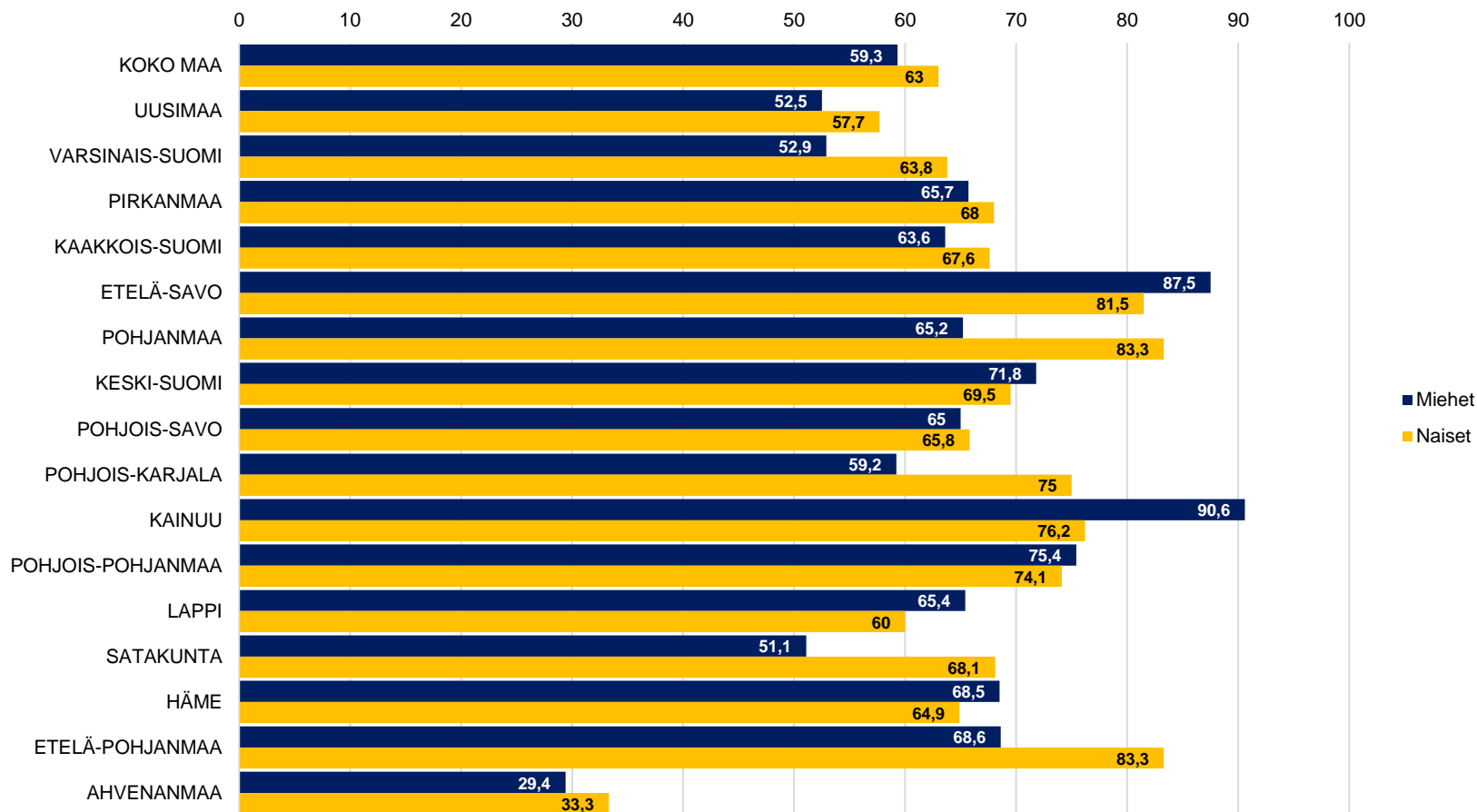
Ulkomaalaisten aktivointiaste (%) sukupuolen mukaan, syyskuu 2021



Aktivointiasteella tarkoitetaan aktiivisten työvoimapolitiittisten palveluiden piirissä olevien prosenttiosuutta työttömien työnhakijoiden ja palveluiden piirissä olevien summasta.

Lähde: Työ- ja elinkeinoministeriö, Työnvälitystilasto

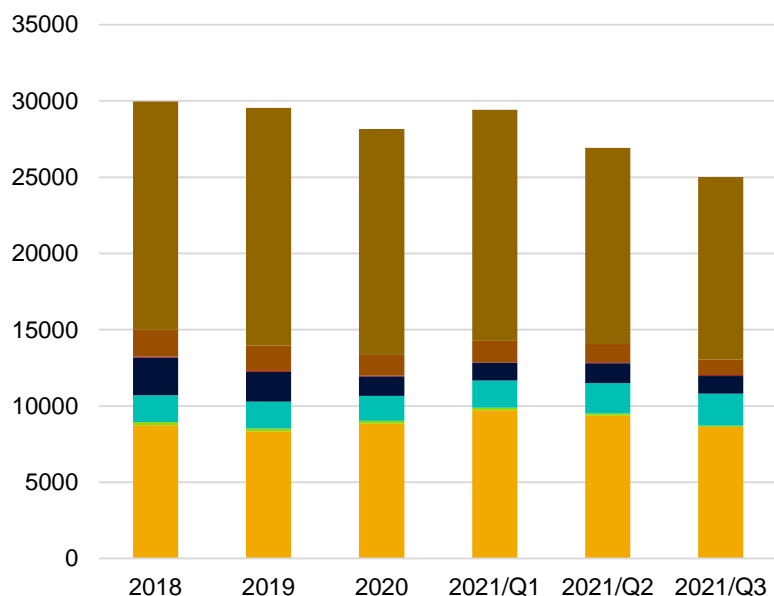
Ulkomaalaisten nuorten aktivointiaste (%) sukupuolen mukaan, syyskuu 2021



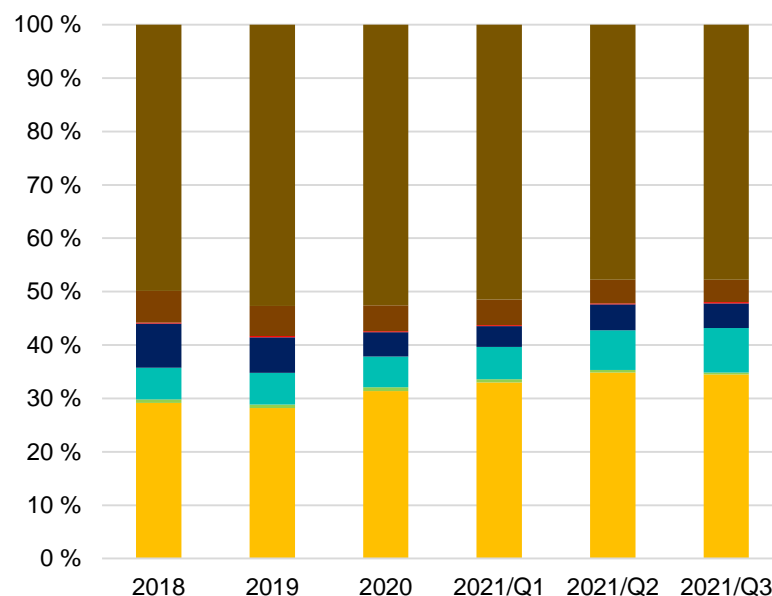
Aktivointiasteella tarkoitetaan aktiivisten työvoimapolitiittisten palveluiden piirissä olevien prosenttiosuutta työttömien työnhakijoiden ja palveluiden piirissä olevien summasta.

Lähde: Työ- ja elinkeinoministeriö, Työnvälitystilasto

Ulkomaalaisten osallistuminen työvoimapalveluihin ja koulutukseen, vuosikeskiarvo



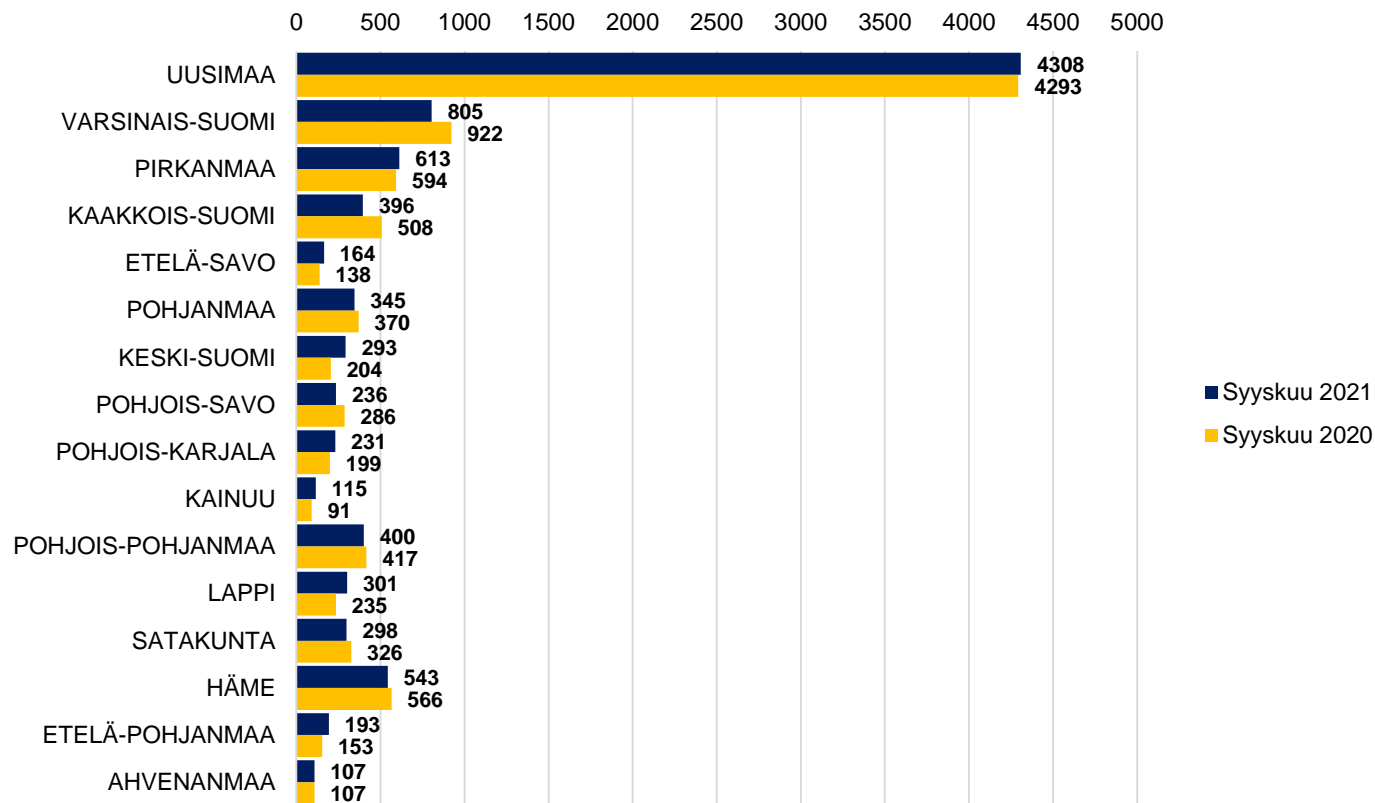
■ Työvoimakoulutuksessa ■ Valmennuksessa
■ Työllistettynä/työharj. ■ Kokeilussa
■ Vuorotteluvapaasijaiset ■ Kuntouttava työtoiminta
■ Omaehtoinen opiskelu



■ Työvoimakoulutuksessa ■ Valmennuksessa
■ Työllistettynä/työharj. ■ Kokeilussa
■ Vuorotteluvapaasijaiset ■ Kuntouttava työtoiminta
■ Omaehtoinen opiskelu

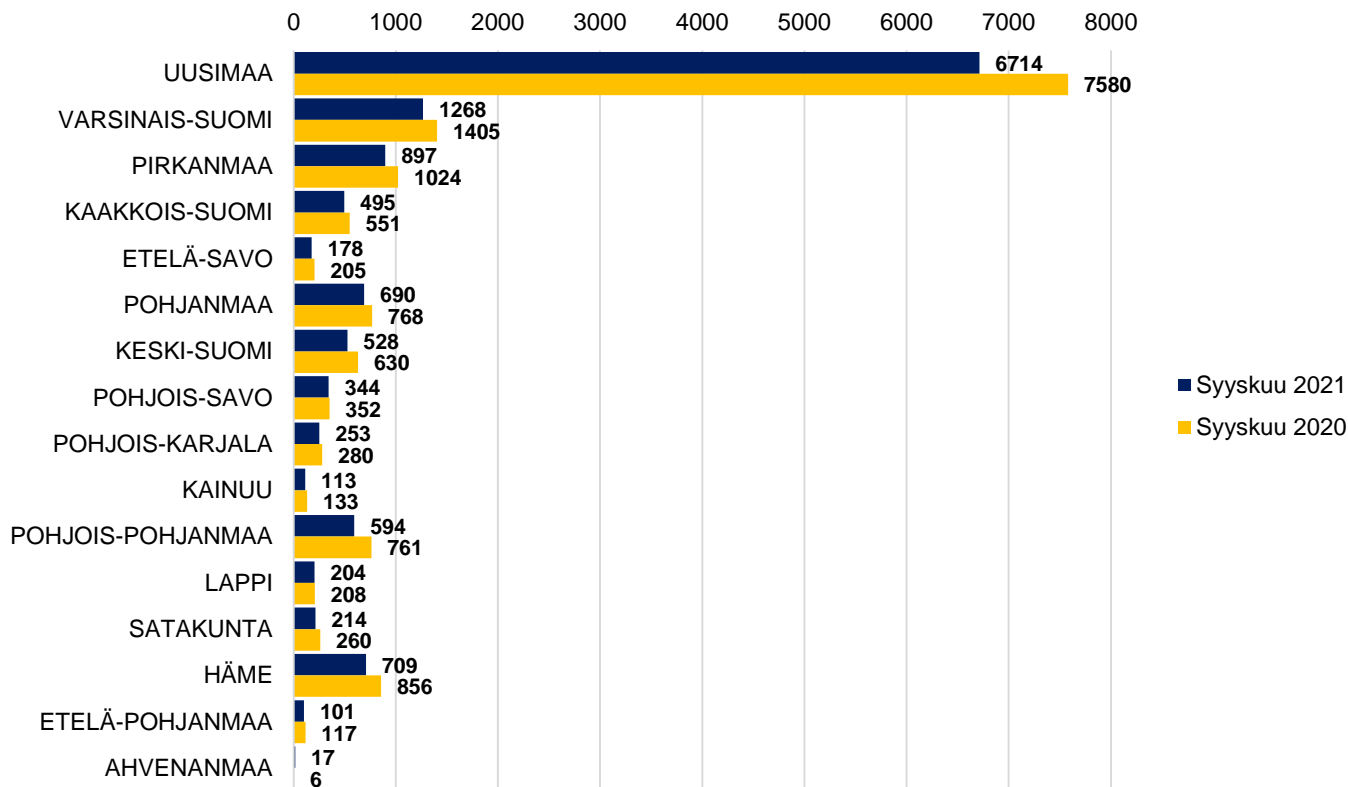
Lähde: Työ- ja elinkeinoministeriö, Työnvälitystilasto

Ulkomaalaiset työttömyysetuudella tuetussa työvoimakoulutuksessa ELY-keskuksittain



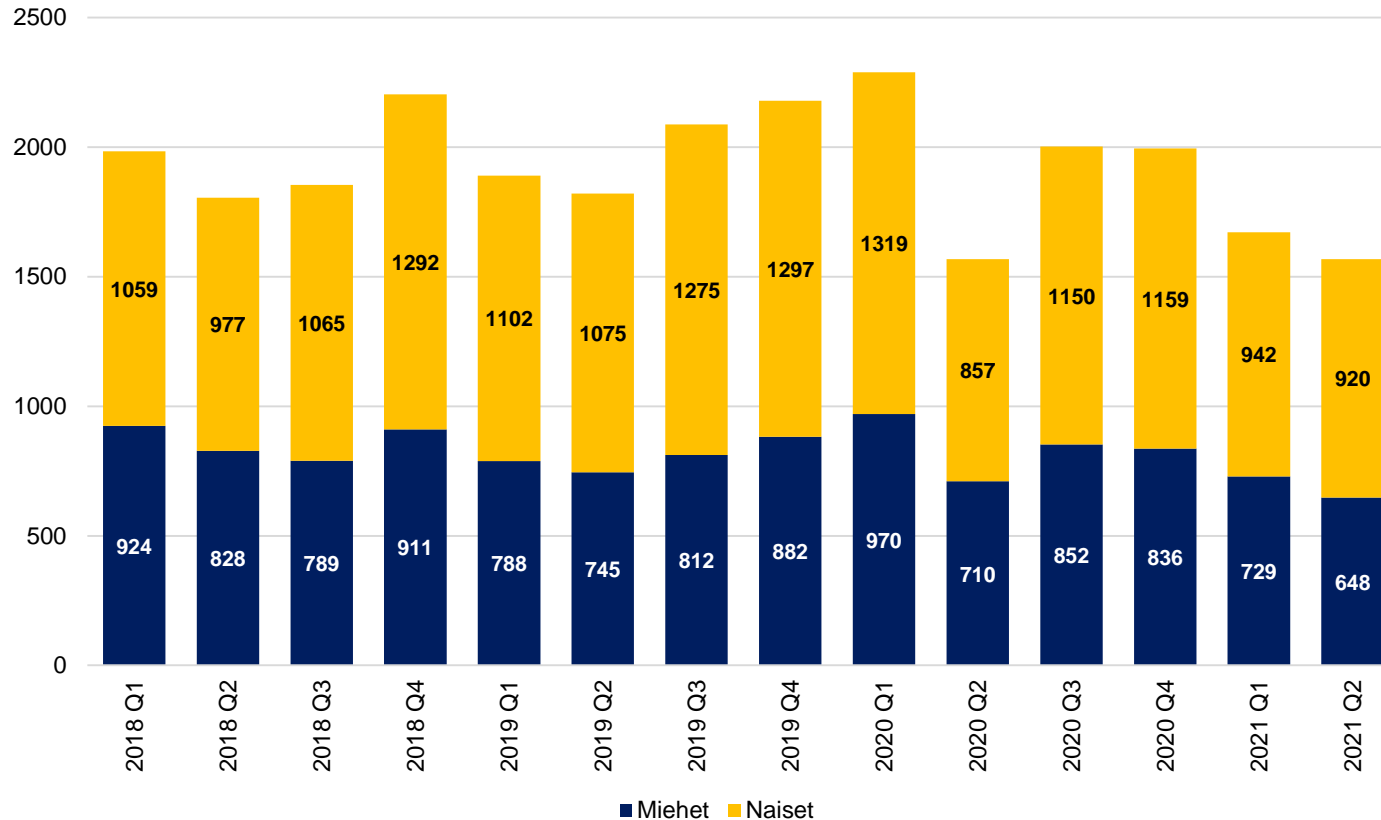
Lähde: Työ- ja elinkeinoministeriö, Työnvälitystilasto

Ulkomaalaiset työttömyysetuudella tuetussa omaehtoisessa koulutuksessa ELY-keskuksittain



Lähde: Työ- ja elinkeinoministeriö, Työnvälitystilasto

TE-palveluiden asiakkaille laaditut ensimmäiset kotoutumissuunnitelmat



Lähde: Työ- ja elinkeinoministeriö, Työnvälitystilasto



**Lisätietoja:
antti.kaihovaara@tem.fi**